



# RELATÓRIO DE GESTÃO E ANEXOS

*Ano Económico 2022*

*Síntese*

*Relatório de Gestão e Anexos – Fundo Escolar da  
Escola Básica Integrada da Horta, relativo ao ano económico  
de 2022*



## Índice

|   |    |
|---|----|
| <b>1. RELATÓRIO DE GESTÃO</b> .....   | 4  |
| 1.1. Caraterização da Entidade.....   | 4  |
| 1.2. Descrição sumária das atividades.....  | 5  |
| 1.3. Estrutura organizativa .....   | 6  |
| 1.4. Alunos .....   | 8  |
| 1.5. Ação Social Escolar .....  | 9  |
| 1.6. Recursos Humanos .....   | 10 |
| 1.6.1. Pessoal Docente .....  | 10 |
| 1.6.2. Pessoal Não Docente .....  | 11 |
| 1.7. Organização contabilística.....  | 12 |
| 1.8. Outra informação considerada relevante .....   | 13 |
| <b>2. DEMONSTRAÇÕES FINANCEIRAS</b> .....   | 14 |
| 2.1. Balanço .....  | 14 |
| 2.2. Demonstração dos resultados por natureza .....   | 16 |
| 2.3. Demonstração das alterações ao património líquido .....  | 16 |
| 2.4. Demonstração de fluxo de caixa .....   | 17 |
| <b>3. ANEXO ÀS DEMONSTRAÇÕES FINANCEIRAS</b> .....  | 19 |
| <b>3. ANEXO ÀS DEMONSTRAÇÕES FINANCEIRAS</b> .....  | 19 |
| 3.1. Identificação da Entidade, Período de Relato e Referencial Contabilístico .....                | 19 |
| 3.2. Principais Políticas Contabilísticas, alterações nas estimativas contabilísticas e erros ..... | 19 |
| 3.3. Valores de caixa e depósitos bancários.....  | 20 |
| 3.4. Ativos Intangíveis.....  | 21 |
| 3.5. Ativos Fixos Tangíveis .....   | 22 |
| 3.6. Inventários.....   | 25 |
| 3.7. Rendimentos de transações com contraprestação .....  | 25 |
| 3.8. Rendimentos de transações sem contraprestação .....  | 26 |
| 3.9. Variações no património líquido .....  | 26 |
| 3.10. Divulgação das Partes Relacionadas.....   | 26 |
| 3.10.1 Pessoas Chave da Gestão .....  | 26 |
| 3.10.2 Fornecimentos e Serviços Externos.....   | 27 |
| 3.10.3 Resultado Líquido .....  | 27 |

---

|   |    |
|---|----|
| <b>4. DEMONSTRAÇÕES ORÇAMENTAIS</b> .....                                   | 28 |
| 4.1. Demonstrações de Relato Individual.....                                | 28 |
| 4.1.1 Demonstração do desempenho orçamental.....                            | 28 |
| 4.1.2 Demonstração de execução orçamental da receita.....                   | 29 |
| 4.1.3 Demonstração de execução orçamental da despesa.....                   | 30 |
| <b>5. ANEXO ÀS DEMONSTRAÇÕES ORÇAMENTAIS</b> .....                          | 31 |
| 5.1. Alterações Orçamentais da Receita.....                                 | 31 |
| 5.2. Alterações Orçamentais da Despesa.....                                 | 32 |
| 5.3. Operações de tesouraria.....   | 33 |
| 5.4. Contratação administrativa – Situação dos Contratos.....               | 33 |
| 5.5. Contratação administrativa – Adjudicação por tipo de procedimento..... | 34 |
| 5.6. Transferências e subsídios concedidos.....                             | 35 |
| 5.7. Transferências e subsídios recebidos.....                              | 35 |

## 1. RELATÓRIO DE GESTÃO

### 1.1. Caracterização da Entidade

A Escola Básica Integrada da Horta, adiante abreviadamente designada por EBI da Horta, é uma entidade de direito público que goza de autonomia Pedagógica e Administrativa, nos termos do Decreto Legislativo Regional n.º 13/2013/A, de 30 de agosto, aprovado pelo Decreto Legislativo Regional n.º 12/2005/A, de 16 de junho, alterado e republicado pelos Decretos Legislativos Regionais n.ºs 35/2006/A e 17/2010/A, respetivamente, de 6 de setembro e de 13 de abril.

O presente relatório foi elaborado no âmbito da prestação de contas relativos à gerência de 2022, aplicando o Sistema de Normalização Contabilística para a Administração Pública (SNC-AP), conforme definido no Decreto-Lei nº 192/2015 de 11 de setembro, e de acordo com a Instrução nº 1/2019 do Tribunal de Contas. Até ao ano económico de 2020 e desde a entrada em vigor do (SNC-AP), após solicitação da DROT, tinha sido autorizada com carácter excecional a apresentação de contas de acordo com o (POC-P) por despacho do Juiz Conselheiro da Seção Regional dos Açores do Tribunal de Contas.

As presentes demonstrações financeiras reportam ao período de 1 de janeiro a 31 de dezembro de 2022.

As notas de balanço e a demonstração de resultados, que adiante se apresentam, dão conta das informações relevantes para um maior esclarecimento das demonstrações financeiras. As notas não aplicáveis ou materialmente irrelevantes foram omissas. Os quadros solicitados, quando aplicáveis, encontram-se em anexo.

A presente prestação de contas também se encontra divulgada no sítio institucional da EBI da Horta, com o link <https://ebih.edu.azores.gov.pt/>, podendo ser consultada na “secção” Escola, “subsecção” Conta de Gerência - Conta de Gerência 2022, ou diretamente através do link:

<https://ebih.edu.azores.gov.pt/2023/04/26/conta-de-gerencia-2022/>

## 1.2. Descrição sumária das atividades

A EBI da Horta é uma Instituição de Ensino sem fins lucrativos, enquadrando-se na tipologia de “Escola Básica Integrada”, cuja Unidade Orgânica, através dos diversos estabelecimentos de educação e de ensino ministrando os 1º e 2º Ciclos do Ensino Básico, a Educação Pré-Escolar e o Ensino Artístico Especializado de Música e Dança.

De acordo com a alínea *m*) do artigo 3º do Decreto Legislativo Regional, nº 12/2005/A, de 16 de junho, com a redação dada pelos Decretos Legislativos Regionais, nº 35/2006/A, e 17/2010/A, respetivamente, de 6 de setembro e de 13 de abril, e Decreto Legislativo Regional nº 13/2013/A, de 30 de agosto, “«Plano anual de atividades» é o documento de planeamento, elaborado e aprovado pelos órgãos de administração e gestão da Unidade Orgânica, que define, em função do projeto educativo, os objetivos, as formas de organização e de programação das atividades e que procede à identificação dos recursos envolvidos”.

O Plano Anual de Atividades (PAA) constitui, por isso, a par do Projeto Educativo (PEE), do Projeto Curricular de Escola (PCE) e do Regulamento Interno (RI), um instrumento de autonomia da Unidade Orgânica (UO), enquanto organismo dotado de autonomia pedagógica, administrativa e financeira, nos termos da lei do referido diploma, o que lhe atribui a faculdade de tomar decisões nos domínios estratégico, organizacional, cultural, pedagógico, administrativo, patrimonial e financeiro, no quadro do seu projeto educativo e em função das competências e meios que lhe estão consignadas na lei.

Da responsabilidade do Conselho Executivo, de acordo com o estipulado na alínea *c*) do ponto 3 do artigo 68º do referido decreto, para posterior aprovação pela Assembleia de Escola, o PAA é o resultado das propostas e contributos de todos os elementos da comunidade escolar. É um documento dinâmico e aberto o suficiente para acolher e integrar as propostas que surjam no decorrer do ano letivo no sentido de valorização do projeto educativo, introduzindo alterações que se traduzam em melhorias significativas nos projetos programados e em desenvolvimento sendo que as condicionantes de ordem financeira são sempre equacionadas.

### 1.3. Estrutura organizativa

A Escola Básica Integrada da Horta foi criada ao abrigo do Decreto Regulamentar Regional n.º 26/2005/A, de 12 de dezembro de 2005, com as adaptações constantes do Decreto Legislativo Regional n.º 12/2005, de 26 de junho.

O Decreto Legislativo Regional n.º 1/98/A, de 24 de janeiro, cria o Fundo Escolar, que atualmente se encontra regulado pelo Decreto Legislativo Regional n.º 13/2013/A, de 30 de agosto, aprovado pelo Decreto Legislativo Regional n.º 12/2005/A, de 16 de junho, alterado e republicado pelos Decretos Legislativos Regionais n.º 35/2006/A, 6 de setembro, n.º 17/2010/A, de 13 de abril e n.º 1/2019/A, 7 de janeiro o artigo 41.º.

A administração e gestão das escolas rege-se pelo Decreto Legislativo Regional n.º 13/2013, de 30 de agosto, sendo assegurada pelos seguintes órgãos:

- Assembleia de Escola
- Conselho Pedagógico
- Conselho Executivo
- Conselho Administrativo

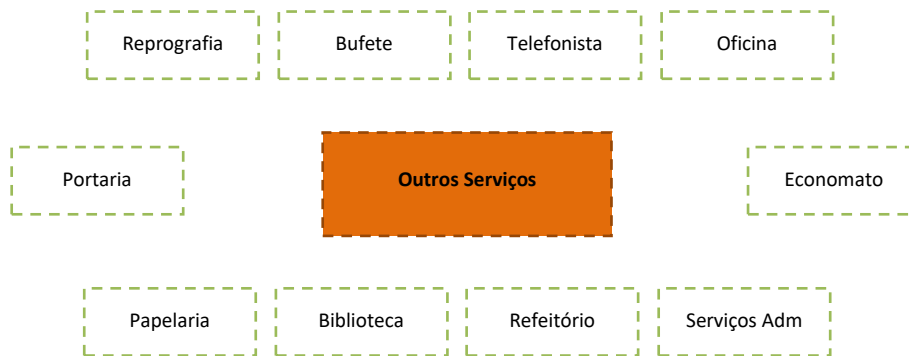
A Escola Básica Integrada da Horta é constituída por todas as escolas públicas do concelho da Horta, desde o pré-escolar até ao 2º Ciclo do Ensino Básico, nomeadamente:

- EB1,2/EA/JI António José Ávila;
- EB1/JI da Vista Alegre;
- EB1/JI do Pasteleiro;
- EB1/JI dos Flamengos;
- EB1/JI da Feteira;
- EB1/JI de Castelo Branco;
- EB1/JI do Capelo e Praia do Norte;
- EB1/JI de Cedros;
- EB1/JI de Pedro Miguel;
- JI Da praia do Almocharife;

## Estrutura de Gestão e Organização Pedagógica e Administrativa

| Órgãos de Administração e Gestão da Escola  |   |   |  |
|---|---|---|--|
| Assembleia de Escola  | Conselho Pedagógico   | Conselho Executivo  | Conselho Administrativo  |
| <p><b>Presidente:</b><br/>- Susana Pereira (jan a out 2022)<br/>- Rosa Leal (out a dez 2022)</p> <p><b>Constituição:</b><br/>- <b>8 Representantes do Pessoal Docente:</b><br/>- 2 da EPE;<br/>- 2 do 1º CEB;<br/>- 2 do 2º CEB;<br/>- 2 do EAE;</p> <p>- <b>2 Representantes do Pessoal da Ação Educativa:</b></p> <p>- <b>1 Representante dos Alunos do EAE;</b></p> <p>- <b>4 Representantes dos Pais e Encarregados de Educação (EPE, 1º CEB, 2º CEB e EAE);</b></p> <p>- <b>Presidente da Associação de Pais e Encarregados de Educação;</b></p> <p>- <b>1 Representante da Autarquia;</b></p> <p>- <b>2 Cooptações:</b><br/>- Comissão de Proteção de Crianças e Jovens (CPCJ);<br/>- Instituto da Segurança Social dos Açores (ISSA) – Divisão de Ação Social do Faial;</p> <p>- <b>Presidente do Conselho Executivo;</b></p> <p>- <b>Presidente do Conselho Pedagógico;</b></p> | <p><b>Presidente:</b><br/>- José Júlio Junqueira</p> <p><b>Constituição:</b><br/>- <b>Coordenadores dos Departamentos Curriculares:</b><br/>- Educação Pré-Escolar;<br/>- 1.º CEB;<br/>- Português, Ciências Humanas e Sociais;<br/>- Línguas Estrangeiras;<br/>- Ciências Exatas e Naturais;<br/>- Expressões Plásticas e Artísticas;<br/>- Educação Física<br/>- Conservatório Regional da Horta e Educação Musical;</p> <p>- <b>Presidente do Conselho Executivo;</b></p> <p>- <b>Representante dos Coordenadores de Núcleo;</b></p> <p>- <b>Coordenadora dos Diretores de Turma;</b></p> <p>- <b>Coordenadora dos Diretores de Classe;</b></p> <p>- <b>Coordenador do Núcleo da Educação Especial;</b></p> <p>- <b>Coordenador da Equipa Pro-sucesso;</b></p> <p>- <b>Representante do Pessoal da Ação Educativa;</b></p> <p>- <b>Representante da Associação de Pais e Encarregados de Educação;</b></p> | <p>(jan a jul 2022)</p> <p><b>Presidente:</b><br/>Lídia Simão (jan a jul 2022)</p> <p><b>Vice-Presidentes</b><br/>Hildeberto Peixoto (jan a jul 2022)<br/>João Feitor (jan a jul 2022)</p> <p><b>Assessorias</b><br/>Ana Goulart (técnico-pedagógica)<br/>Aline Despres (ensino artístico)</p> <p>(jul a dez 2022)</p> <p><b>Presidente:</b><br/>Hildeberto Peixoto (jul a dez 2022)</p> <p><b>Vice-Presidentes</b><br/>Sandra Santos (jul a dez 2022)<br/>Sandra Pedras (jul a dez 2022)</p> <p><b>Assessorias</b><br/>Ana Goulart (técnico-pedagógica)<br/>Aline Despres (ensino artístico)</p> | <p>(jan a jul 2022)</p> <p>- Lídia Simão - PCE<br/>- Hildeberto Peixoto - VPCE<br/>- Ana Silveira - Chefe de Serviços Administração Escolar</p> <p>(jul a dez 2022)</p> <p>- Hildeberto Peixoto - PCE<br/>- Sandra Santos - VPCE<br/>- Maria Fátima Correia - em substituição da Chefe de Serviços Administração Escolar, por nomeação do Presidente do Conselho Executivo, com efeitos a partir de 01 de agosto, em conformidade com o disposto no nº 2 do artigo 79º do Decreto Legislativo Regional 13/2013/A, de 30 de agosto:</p> <p><b>Chefe de Serviços Administração Escolar</b><br/>Ana Silveira (jan - jul)</p> <p><b>Técnico de Informática</b><br/>Jorge Terra</p> <p><b>ASE</b><br/>Lurdes Pinto e Maria Fátima Santos</p> <p><b>Alunos / Arquivo / Património</b><br/>Humberto Freitas e Hélia Fraga</p> |

| Estruturas de Orientação Educativa  |   |   |  |
|---|---|---|--|
| Departamentos Curriculares  | Conselho de Diretores de Turma/Classe/Conselhos de Núcleo   | Conselhos de Turma/Classe Equipas Pedagógicas   | Serviços Especializados de Apoio Educativo   |
| <p><b>Coordenadores:</b><br/>- <b>Educação Pré-Escolar:</b> Maria Catarina Rosa<br/>- <b>1.º CEB:</b> Ana Filipa Rodrigues<br/>- <b>Português, Ciências Humanas e Sociais:</b> Marco Viegas<br/>- <b>Línguas Estrangeiras:</b> Clara Vieira<br/>- <b>Ciências Exatas e Naturais:</b> Laureta Silva<br/>- <b>Expressões Plásticas e Artísticas:</b> José Junqueira<br/>- <b>Educação Física:</b> Miguel Mendes<br/>- <b>Conservatório Regional da Horta e Educação Musical:</b> Cláudia Reis</p> | <p>- <b>Coordenadores de Núcleo EPE e 1º CEB:</b><br/>Maria Fernanda Silva<br/>Judite Souto<br/>Maria José Contente<br/>Telma Silva<br/>Hélia Sequeira<br/>Cristina Gomes (Representante no CP)</p> <p>- <b>Coordenador dos Diretores de Turma do 2.º CEB:</b> Cláudia Silva</p> <p>- <b>Coordenador de Diretores de Classe do Conservatório Regional da Horta:</b> Ema Gonçalves</p> <p>- <b>Titulares de Turma</b></p> <p>- <b>Diretores de Turma</b></p> <p>- <b>Diretores de Classe</b></p> | <p>Diretores de turma/classe</p> <p>Professores da turma/classe</p> <p>Delegados de turma</p> <p>Representante dos EE</p> <p><b>Gabinete de Mediação e Tutoria</b><br/>Coordenador: Paulo Costa</p> | <p><b>Serviço de Psicologia e Orientação</b><br/>Psicólogos:<br/>- Marco Santos<br/>- Lina Leal</p> <p><b>Núcleo de Educação Especial</b><br/>Coordenador: Marco Santos</p> <p><b>Equipa Multidisciplinar de Apoio Socioeducativo</b><br/>Presidente: Sandra Pedras</p> <p><b>Apoio Educativo</b><br/>- Apoio Individual e/ou Grupo;<br/>- Biblioteca Escolar;</p> |

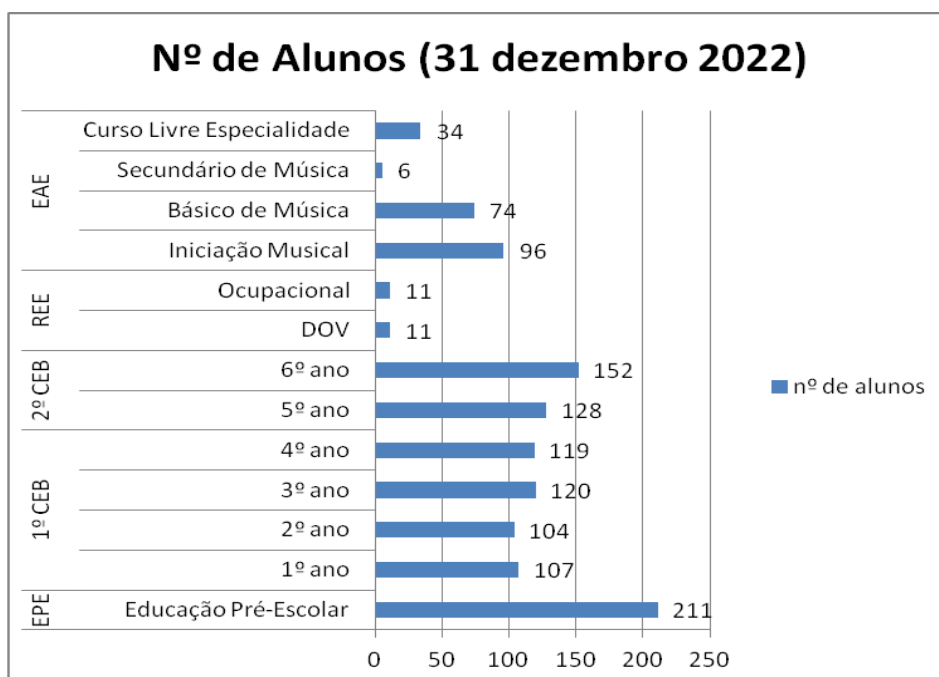


Não dispondo esta Escola de Conselho Fiscal ou de outro órgão que exerça funções específicas de fiscalização, essa tarefa é exercida pelo Conselho Administrativo que, periodicamente, procede à verificação dos fundos em cofre e em depósito e fiscaliza os registos de contabilidade e tesouraria.

#### 1.4. Alunos

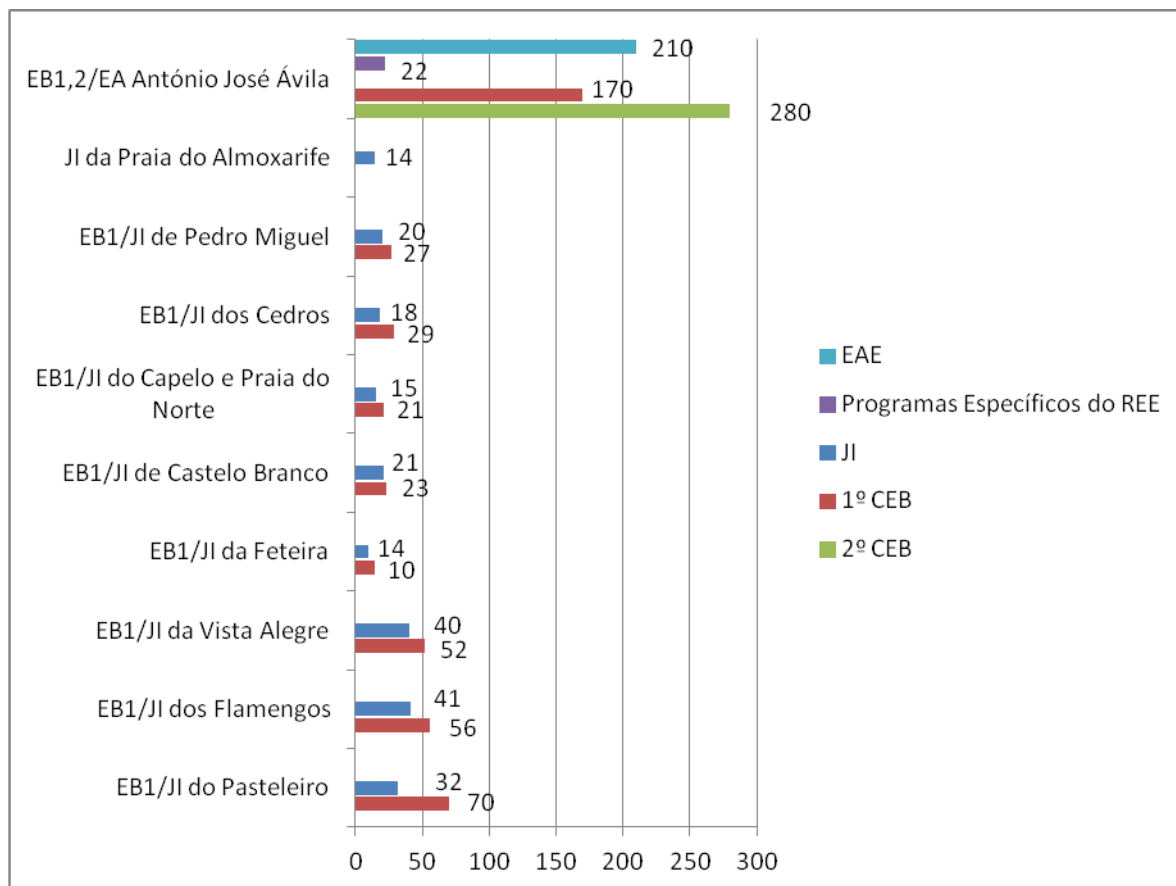
A 31 de dezembro de 2022 a EBI da Horta contava com uma população escolar de 975 alunos no Ensino Regular, distribuídos por: 16 turmas da EPE; 34 turmas do 1º CEB; 15 turmas do 2º CEB; 1 turma DOV; e 2 turmas do Programa Ocupacional. Do total de alunos, 2 alunas estavam matriculadas no Ensino Doméstico.

Relativamente ao Ensino Especializado da Música e Dança, a EBI da Horta/Conservatório Regional da Horta contava com 210 alunos distribuídos da seguinte forma: 96 alunos no Curso Iniciação Música e Dança; 74 alunos no Curso Básico de Música; 6 alunos no Curso Secundário de Música; e 34 nos Cursos Livre Especialidade de Música e Dança.





A distribuição dos alunos pelos vários estabelecimentos de ensino da Unidade Orgânica organiza-se da seguinte forma:



### 1.5. Ação Social Escolar

No âmbito da Ação Social Escolar, do total de alunos matriculados no Ensino Regular na Unidade Orgânica a percentagem de alunos beneficiários, a 31 de dezembro de 2022, situava-se nos 48,30%, distribuídos da seguinte forma:

| Níveis de Ensino     | Escalões  |            |            |           |            | Total      |
|----------------------|-----------|------------|------------|-----------|------------|------------|
|                      | I         | II         | III        | IV        | V          |            |
| Educação Pré-Escolar | 17        | 37         | 25         | 16        | 116        | 211        |
| 1º CEB               | 48        | 79         | 63         | 41        | 231        | 462        |
| 2º CEB               | 29        | 46         | 35         | 21        | 149        | 280        |
| DOV                  | 4         | 3          | 2          | 0         | 2          | 11         |
| Ocupacional          | 0         | 2          | 2          | 1         | 6          | 11         |
| <b>Total</b>         | <b>98</b> | <b>167</b> | <b>127</b> | <b>79</b> | <b>504</b> | <b>975</b> |

## 1.6. Recursos Humanos

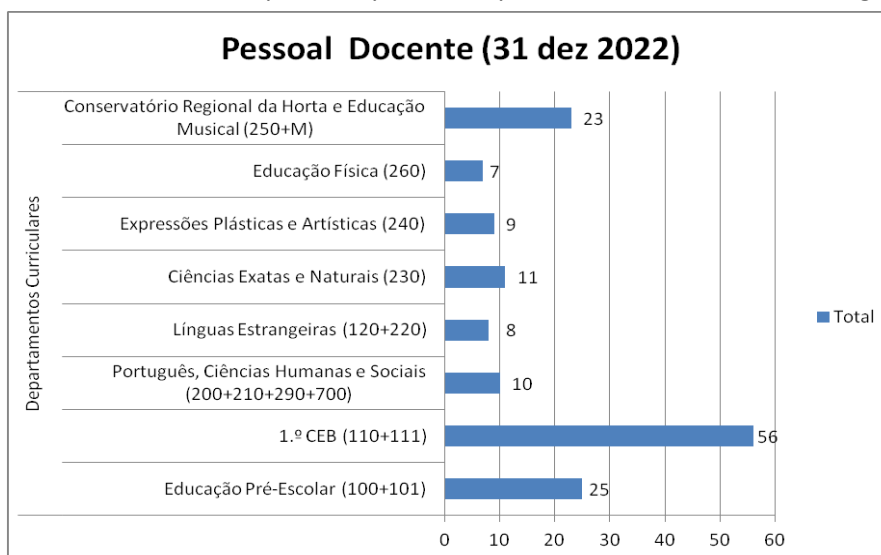
A EBI da Horta, à semelhança das demais entidades da Administração Pública Regional dos Açores, usufrui de um Sistema Integrado de Gestão dos Recursos Humanos, SIGRHARA, que tem uma extensa base de dados que reúne, de forma centralizada, toda a informação sobre os recursos humanos, destacando-se as informações relativas a assiduidade, formação, férias, ajudas de custo pagas, estrutura remuneratória, entre outras informações.

### 1.6.1. Pessoal Docente

Relativamente ao Pessoal Docente, em efetividade de funções a 31 de dezembro de 2022, a Unidade Orgânica contava com 149 docentes, sendo que 30 se encontravam na modalidade de contrato a termo resolutivo e, destes, 8 em substituição temporária.

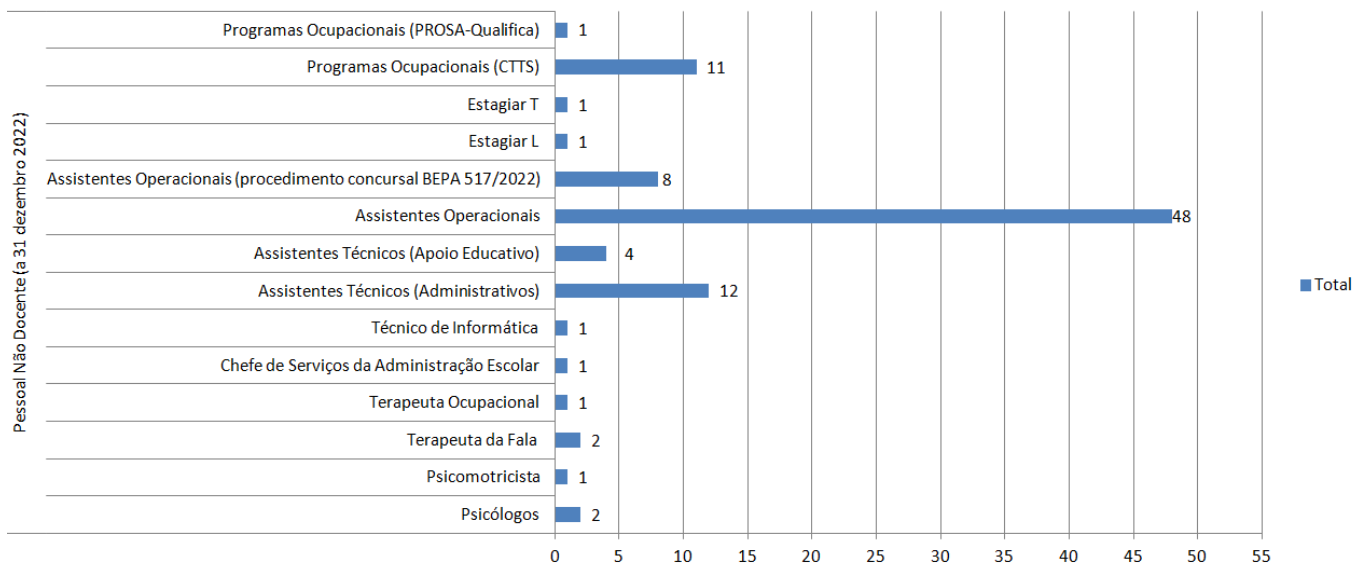
| Pessoal Docente   | 31/dez/22       |          |                             |                         | Total      |
|---|-----------------|----------|-----------------------------|-------------------------|------------|
|   | CTFPTI (Quadro) | Afetação | Contrato a Termo Resolutivo | Substituição temporária |            |
| <b>Educação Pré-Escolar (100+101)</b>                             | 19              | 1        | 3                           | 2                       | <b>25</b>  |
| <b>1.º CEB (110+111)</b>  | 38              | 5        | 9                           | 4                       | <b>56</b>  |
| <b>Português, Ciências Humanas e Sociais (200+210+290+700)</b>    | 10              | -        | -                           | -                       | <b>10</b>  |
| <b>Línguas Estrangeiras (120+220)</b>                             | 4               | -        | 4                           | -                       | <b>8</b>   |
| <b>Ciências Exatas e Naturais (230)</b>                           | 8               | -        | 3                           | -                       | <b>11</b>  |
| <b>Expressões Plásticas e Artísticas (240)</b>                    | 8               | -        | -                           | 1                       | <b>9</b>   |
| <b>Educação Física (260)</b>                                      | 6               | -        | -                           | 1                       | <b>7</b>   |
| <b>Conservatório Regional da Horta e Educação Musical (250+M)</b> | 17              | 2        | 4                           | -                       | <b>23</b>  |
| <b>Total</b>  | <b>110</b>      | <b>8</b> | <b>23</b>                   | <b>8</b>                | <b>149</b> |

O Pessoal Docente distribuía-se pelos respetivos Departamento Curriculares da seguinte forma:



### 1.6.2. Pessoal Não Docente

À data de 31 de dezembro de 2022, a Unidade Orgânicas contava com uma estrutura de pessoal não docente constituída por 80 trabalhadores com Contrato de Trabalho em Funções Públicas (CTFP), dos quais 1 trabalhador de licença sem vencimento. Contava ainda com 12 Programas de Emprego, e 2 Estagiários (T e L), distribuídos pelas seguintes categorias:



Iniciaram funções no dia 1 de dezembro de 2022 oito dos Assistentes Operacionais resultantes do Procedimento Concursal BEPA 517/2022.

O Terapeuta Ocupacional iniciou funções a 1 de janeiro de 2022 e cessou funções a 31 de outubro do mesmo ano na sequência de um procedimento concursal em que obteve colocação no Instituto da Ação Social dos Açores.

## 1.7. Organização contabilística

No exercício económico de 2022 deu-se continuidade à implementação da contabilidade patrimonial de acordo com a Portaria n.º 794/2000, de 20 de setembro.

Os documentos de suporte do registo das operações contabilísticas estão arquivados da seguinte forma:

- (1) **Despesas** – Arquivados por processo de despesa do qual faz parte a proposta de realização de despesa, nota de encomenda, o documento comprovativo da despesa (fatura ou documento equivalente), autorização de pagamento, documento comprovativo do pagamento (folhas de transferências bancárias) e recibo comprovativo do pagamento. Estes processos estão arquivados por ordem de pagamento separados de acordo com a classificação económica das despesas públicas.
- (2) **Receitas** – Guias de receita e documentos equivalentes às quais servem de apoio ao registo da liquidação e cobrança das receitas. Estas guias e documentos estão arquivados cronologicamente. Na receita própria a entrega das receitas dos serviços de papelaria, bufete e taxas é feita pelas pessoas responsáveis de cada serviço à tesoureira e esta confirma o montante entregue com os recibos.
- (3) **Outras operações** – Transferências do orçamento da Região e receita própria estão arquivadas por número de documento. Além disso, existe um arquivo para as guias de entrega de receitas em conta de receitas próprias, guias de entrega de descontos e retenções e demais documentos de suporte.
- (4) O sistema informático utilizado para a execução da contabilidade assenta em mecanismos automáticos de geração de movimentos contabilísticos. Trata-se de um sistema de gestão financeira e contabilística em que os movimentos contabilísticos patrimoniais são gerados à medida que as tarefas e as operações inerentes à execução orçamental são executadas (GERFIP).

Este automatismo é conseguido graças a um sistema de equivalências e ligações entre a classificação económica das despesas e das receitas públicas e os códigos de contas previstos no plano de contas da EBI da Horta.

- (5) Relativamente às demonstrações financeiras intercalares, a EBI da Horta elabora demonstrações financeiras mensais, sendo as mesmas utilizadas internamente para efeitos de gestão. Para além destas são elaboradas demonstrações de prestação de contas à Direção Regional do Orçamento e Tesouro, através da Direção Regional da Educação.

(6) Não existe descentralização contabilística.

### 1.8. Outra informação considerada relevante

- (1) **Oportunidade da Informação** – A informação contabilística encontra-se disponível nos serviços financeiros e devidamente organizada, sendo introduzida diariamente no sistema informático de apoio à contabilidade.
- (2) **Revisão dos registos contabilísticos** – São objeto de conferências diárias através do cruzamento da informação registada no sistema informático de apoio à contabilidade.
- (3) **Reconciliações bancárias** – As reconciliações bancárias são efetuadas mensalmente. Sempre que se verificaram diferenças as mesmas são averiguadas e prontamente regularizadas.

## 2. DEMONSTRAÇÕES FINANCEIRAS

### 2.1. Balanço

Entidade: A527 FE da EBI da Horta  
 Exercício: 2022

Unidade Monetária: EUR  
 Período: 14

#### Balanço

| Rubricas                                      | Notas | 2022               | 2021               |
|---|-------|--------------------|--------------------|
| ATIVO   |       |                    |                    |
| <b>Ativo não corrente</b>                     |       |                    |                    |
| Ativos fixos tangíveis                        |       | 203.577,44         | 147.406,19         |
| Propriedades de investimento                  |       | 0,00               | 0,00               |
| Ativos intangíveis                            |       | 2.712,24           | 4.869,72           |
| Ativos biológicos                             |       | 0,00               | 0,00               |
| Participações financeiras                     |       | 0,00               | 0,00               |
| Devedores por emprést. bonif. e sub.reembols. |       | 0,00               | 0,00               |
| Clientes, contribuintes e utentes             |       | 0,00               | 0,00               |
| Acionistas/sócios/associados                  |       | 0,00               | 0,00               |
| Diferimentos                                  |       | 0,00               | 0,00               |
| Outros ativos financeiros                     |       | 0,00               | 0,00               |
| Ativos por impostos diferidos                 |       | 0,00               | 0,00               |
| Outras contas a receber                       |       | 0,00               | 0,00               |
|   |       | <b>206.289,68</b>  | <b>152.275,91</b>  |
| <b>Ativo corrente</b>                         |       |                    |                    |
| Inventários                                   |       | 5.913,97           | 4.059,57           |
| Ativos biológicos                             |       | 0,00               | 0,00               |
| Devedores por transfer. e sub. não reembols.  |       | 0,00               | 0,00               |
| Devedores por emprést. bonif. e sub.reembols. |       | 0,00               | 0,00               |
| Clientes, contribuintes e utentes             |       | 0,00               | 0,00               |
| Estado e outros entes públicos                |       | 0,00               | 0,00               |
| Acionistas/sócios/associados                  |       | 0,00               | 0,00               |
| Outras contas a receber                       |       | 0,00               | 0,00               |
| Diferimentos                                  |       | 1.132,84           | 1.245,36           |
| Ativos financeiros detidos para negociação    |       | 0,00               | 0,00               |
| Outros ativos financeiros                     |       | 0,00               | 0,00               |
| Ativos não correntes detidos para venda       |       | 0,00               | 0,00               |
| Caixa e depósitos                             |       | 65.696,47          | 136.191,50         |
|   |       | <b>72.743,28</b>   | <b>141.496,43</b>  |
| <b>Total do Ativo</b>                         |       | <b>279.032,96</b>  | <b>293.772,34</b>  |
| PATRIMÓNIO LÍQUIDO                            |       |                    |                    |
| Património/Capital                            |       | 150.095,10         | 150.095,10         |
| Ações (quotas) próprias                       |       | 0,00               | 0,00               |
| Outros instrumentos de capital próprio        |       | 0,00               | 0,00               |
| Prémios de emissão                            |       | 0,00               | 0,00               |
| Reservas                                      |       | 0,00               | 0,00               |
| Resultados transitados                        |       | -1.116.150,85      | -1.020.520,52      |
| Ajustamentos em ativos financeiros            |       | 0,00               | 0,00               |
| Excedentes de revalorização                   |       | 0,00               | 0,00               |
| Outras variações no património líquido        |       | 97.058,52          | 97.058,52          |
| Resultado líquido do período                  |       | -66.325,49         | -95.630,33         |
|   |       | <b>-935.322,72</b> | <b>-868.997,23</b> |

Entidade: A527 FE da EBI da Horta

Unidade Monetária: EUR

Exercício: 2022

Período: 14

**Balanço**

| Rubricas                                     | Notas | 2022                | 2021                |
|--|-------|---------------------|---------------------|
| PASSIVO                                      |       |                     |                     |
| <b>Passivo não corrente</b>                  |       |                     |                     |
| Provisões                                    |       | 0,00                | 0,00                |
| Financiamentos obtidos                       |       | 0,00                | 0,00                |
| Fornecedores de investimentos                |       | 0,00                | 0,00                |
| Fornecedores                                 |       | 0,00                | 0,00                |
| Responsabilidades por benefícios pós-emprego |       | 0,00                | 0,00                |
| Diferimentos                                 |       | 0,00                | 0,00                |
| Passivos por impostos diferidos              |       | 0,00                | 0,00                |
| Outras contas a pagar                        |       | 0,00                | 0,00                |
|  |       | <b>0,00</b>         | <b>0,00</b>         |
| <b>Passivo corrente</b>                      |       |                     |                     |
| Credores transfer. e sub. não reembolsáveis  |       | 0,00                | 0,00                |
| Fornecedores                                 |       | 74.828,60           | 76.114,18           |
| Adiant. de clientes, contribuintes utentes   |       | 5.378,61            | 5.349,33            |
| Estado e outros entes públicos               |       | 49.142,38           | 118.240,98          |
| Acionistas/sócios/associados                 |       | 0,00                | 0,00                |
| Financiamentos obtidos                       |       | 0,00                | 0,00                |
| Fornecedores de investimentos                |       | 4.685,92            | 0,00                |
| Outras contas a pagar                        |       | 1.073.887,63        | 960.347,87          |
| Diferimentos                                 |       | 6.432,54            | 2.717,21            |
| Passivos financeiros detidos para negociação |       | 0,00                | 0,00                |
| Outros passivos financeiros                  |       | 0,00                | 0,00                |
|  |       | <b>1.214.355,68</b> | <b>1.162.769,57</b> |
| <b>Total do Passivo</b>                      |       | <b>1.214.355,68</b> | <b>1.162.769,57</b> |
| <b>Total do Património Líquido e Passivo</b> |       | <b>279.032,96</b>   | <b>293.772,34</b>   |

## 2.2. Demonstração dos resultados por natureza

Entidade: A527 FE da EBI da Horta  
Exercício: 2022

Unidade Monetária: EUR  
Período: 14

### Demonstração dos resultados por naturezas

| Rendimentos e Gastos                                 | Notas | 2022              | 2021              |
|--|-------|-------------------|-------------------|
| Impostos, contribuições e taxas                      |       | 3.670,00          | 9.057,50          |
| Vendas   |       | 101.662,56        | 114.388,69        |
| Prestações de serviços e concessões                  |       | 0,00              | 0,00              |
| Transferências e subsídios correntes obtidos         |       | 7.611.649,29      | 7.313.185,56      |
| Rend/Gast. imput.ent.cont.,assoc. e emp.conj.        |       | 0,00              | 0,00              |
| Variações nos inventários da produção                |       | 0,00              | 0,00              |
| Trabalhos para a própria entidade                    |       | 0,00              | 0,00              |
| Custo mat. vend., mat. consum. e inv. transf.        |       | -46.328,44        | -54.849,36        |
| Fornecimentos e serviços externos                    |       | -603.583,20       | -686.249,83       |
| Gastos com pessoal                                   |       | -7.579.954,19     | -7.113.691,85     |
| Transferências e subsídios concedidos                |       | -124.764,93       | -116.695,79       |
| Prestações sociais                                   |       | 0,00              | 0,00              |
| Imp.de invent.e ativos biol. (perdas/revers.)        |       | 0,00              | 0,00              |
| Imparid. de dívidas a receber(perdas/revers.)        |       | 0,00              | 0,00              |
| Provisões (aumentos/reduções)                        |       | 0,00              | 0,00              |
| Imp. invest. não dep./amortiz(perdas/revers.)        |       | 0,00              | 0,00              |
| Aumentos/reduções de justo valor                     |       | 0,00              | 0,00              |
| Outros rendimentos                                   |       | 621.680,05        | 482.281,91        |
| Outros gastos  |       | -11.228,82        | -12.724,00        |
| <b>Res. antes deprec. e gastos de financiamento</b>  |       | <b>-27.197,68</b> | <b>-65.297,17</b> |
| Gastos/reversões de depreciação e amortização        |       | -39.127,81        | -30.333,16        |
| Imparid. invest. dep./amortiz(perdas/revers.)        |       | 0,00              | 0,00              |
| <b>Result. operac(antes de gastos financiamento)</b> |       | <b>-66.325,49</b> | <b>-95.630,33</b> |
| Juros e rendimentos similares obtidos                |       | 0,00              | 0,00              |
| Juros e gastos similares suportados                  |       | 0,00              | 0,00              |
| <b>Resultado antes de impostos</b>                   |       | <b>-66.325,49</b> | <b>-95.630,33</b> |
| Imposto sobre o rendimento                           |       | 0,00              | 0,00              |
| <b>Resultado líquido do período</b>                  |       | <b>-66.325,49</b> | <b>-95.630,33</b> |

## 2.3. Demonstração das alterações ao património líquido

Entidade: A527 FE da EBI da Horta  
Exercício: 2022

Período: 14

### Demonstração das Alterações no Património Líquido

| Descrição                                       | Notas | Património Líquido atribuído aos detentores do Património Líquido da entidade que controla |                         |  |                    |          |                        |                                    |                             |  |                              | Unidade Monetária: EUR |                              |                             |
|---|-------|--|-------------------------|--|--------------------|----------|------------------------|------------------------------------|-----------------------------|--|------------------------------|------------------------|------------------------------|-----------------------------|
|   |       | Capital / Património Subscrito   | Ações (quotas) próprias | Outros instrumentos de capital próprio | Prémios de emissão | Reservas | Resultados transitados | Ajustamentos em ativos financeiros | Excedentes de revalorização | Outras variações no património líquido | Resultado líquido do período | TOTAL                  | Interesses que não controlam | Total do património líquido |
| POSIÇÃO NO INÍCIO DO PERÍODO (1)                |       | 150.095,10   | 0,00                    | 0,00                                   | 0,00               | 0,00     | -1.020.520,52          | 0,00                               | 0,00                        | 97.058,52                              | -95.630,33                   | -868.997,23            | 0,00                         | -868.997,23                 |
| ALTERAÇÕES NO PERÍODO                           |       |  |                         |  |                    |          |                        |                                    |                             |  |                              |                        |                              |                             |
| Ajustamentos de transição de ref contabilístico |       | 0,00   | 0,00                    | 0,00                                   | 0,00               | 0,00     | 0,00                   | 0,00                               | 0,00                        | 0,00                                   | 0,00                         | 0,00                   | 0,00                         | 0,00                        |
| Alterações de políticas contabilísticas         |       | 0,00   | 0,00                    | 0,00                                   | 0,00               | 0,00     | 0,00                   | 0,00                               | 0,00                        | 0,00                                   | 0,00                         | 0,00                   | 0,00                         | 0,00                        |
| Correção de erros materiais                     |       | 0,00   | 0,00                    | 0,00                                   | 0,00               | 0,00     | 0,00                   | 0,00                               | 0,00                        | 0,00                                   | 0,00                         | 0,00                   | 0,00                         | 0,00                        |
| Diferenças de conv.de demonstrações financeiras |       | 0,00   | 0,00                    | 0,00                                   | 0,00               | 0,00     | 0,00                   | 0,00                               | 0,00                        | 0,00                                   | 0,00                         | 0,00                   | 0,00                         | 0,00                        |
| Realização de excedentes de revalorização       |       | 0,00   | 0,00                    | 0,00                                   | 0,00               | 0,00     | 0,00                   | 0,00                               | 0,00                        | 0,00                                   | 0,00                         | 0,00                   | 0,00                         | 0,00                        |
| Excedentes de revalorização e resp. variações   |       | 0,00   | 0,00                    | 0,00                                   | 0,00               | 0,00     | 0,00                   | 0,00                               | 0,00                        | 0,00                                   | 0,00                         | 0,00                   | 0,00                         | 0,00                        |
| Transferências e subsídios de capital           |       | 0,00   | 0,00                    | 0,00                                   | 0,00               | 0,00     | 0,00                   | 0,00                               | 0,00                        | 0,00                                   | 0,00                         | 0,00                   | 0,00                         | 0,00                        |
| Outras alt. reconhecidas no Património Líquido  |       | 0,00   | 0,00                    | 0,00                                   | 0,00               | 0,00     | 0,00                   | 0,00                               | 0,00                        | 0,00                                   | 0,00                         | 0,00                   | 0,00                         | 0,00                        |
| (2)   |       | 0,00   | 0,00                    | 0,00                                   | 0,00               | 0,00     | 0,00                   | 0,00                               | 0,00                        | 0,00                                   | 0,00                         | 0,00                   | 0,00                         | 0,00                        |
| RESULTADO LÍQUIDO DO PERÍODO (3)                |       |  |                         |  |                    |          |                        |                                    |                             |  | -66.325,49                   | 0,00                   | 0,00                         | -66.325,49                  |
| RESULTADO INTEGRAL (4) = (2)+ (3)               |       |  |                         |  |                    |          |                        |                                    |                             |  | -66.325,49                   | 0,00                   | 0,00                         | -66.325,49                  |
| OPERAÇÃO COM DETENTORES DE CAPITAL NO PERÍODO   |       |  |                         |  |                    |          |                        |                                    |                             |  |                              |                        |                              |                             |
| Subscrições de capital/património               |       | 0,00   | 0,00                    | 0,00                                   | 0,00               | 0,00     | 0,00                   | 0,00                               | 0,00                        | 0,00                                   | 0,00                         | 0,00                   | 0,00                         | 0,00                        |
| Subscrições de prémios de emissão               |       | 0,00   | 0,00                    | 0,00                                   | 0,00               | 0,00     | 0,00                   | 0,00                               | 0,00                        | 0,00                                   | 0,00                         | 0,00                   | 0,00                         | 0,00                        |
| Entradas para cobertura de perdas               |       | 0,00   | 0,00                    | 0,00                                   | 0,00               | 0,00     | 0,00                   | 0,00                               | 0,00                        | 0,00                                   | 0,00                         | 0,00                   | 0,00                         | 0,00                        |
| Outras operações                                |       | 0,00   | 0,00                    | 0,00                                   | 0,00               | 0,00     | -95.630,33             | 0,00                               | 0,00                        | 0,00                                   | 95.630,33                    | 0,00                   | 0,00                         | 0,00                        |
| (5)   |       | 0,00   | 0,00                    | 0,00                                   | 0,00               | 0,00     | -95.630,33             | 0,00                               | 0,00                        | 0,00                                   | 95.630,33                    | 0,00                   | 0,00                         | 0,00                        |
| POSIÇÃO NO FIM DO PERÍODO (6) = (1)+(2)+(3)+(5) |       | 150.095,10   | 0,00                    | 0,00                                   | 0,00               | 0,00     | -1.116.150,85          | 0,00                               | 0,00                        | 97.058,52                              | -66.325,49                   | -935.322,72            | 0,00                         | -935.322,72                 |



## 2.4. Demonstração de fluxo de caixa

Entidade: A527 FE da EBI da Horta  
 Exercício: 2022

Período: 14

### Demonstração de fluxos de caixa

| Rubricas  | Notas | Unidade Monetária: EUR |               |
|---|-------|------------------------|---------------|
|   |       | Períodos               |               |
|   |       | 2022                   | 2021          |
| <b>Fluxos de caixa das atividades operacionais</b>    |       |                        |               |
| Recebimentos de clientes                              |       | 107.722,89             | 118.110,90    |
| Recebimentos de contribuintes                         |       | 0,00                   | 0,00          |
| Recebimentos transferências e subsídios correntes     |       | 7.611.649,29           | 7.313.185,56  |
| Recebimentos de utentes                               |       | 3.095,00               | 9.832,50      |
| Pagamentos a fornecedores                             |       | -660.591,40            | -672.238,35   |
| Pagamentos ao pessoal                                 |       | -7.464.044,03          | -7.125.494,80 |
| Pagamentos a contribuintes / utentes                  |       | 0,00                   | 0,00          |
| Pagamentos de transferências e subsídios              |       | -124.600,58            | -115.659,03   |
| Pagamentos de prestações sociais                      |       | 0,00                   | 0,00          |
| Caixa gerada pelas Operações                          |       | -526.768,83            | -472.263,22   |
| Pagamento / recebimento do Imp. sobre rendimento      |       | 0,00                   | 0,00          |
| Outros recebimentos/pagamentos                        |       | -81.230,50             | 84.465,61     |
| Fluxos de caixa das atividades operacionais (a)       |       | -607.999,33            | -387.797,61   |
| <b>Fluxos de caixa das atividades de investimento</b> |       |                        |               |
| <b>Pagamentos respeitante a:</b>                      |       |                        |               |
| Ativos fixos tangíveis                                |       | -81.787,85             | -17.042,05    |
| Ativos intangíveis                                    |       | 0,00                   | -1.708,36     |
| Propriedades de Investimento                          |       | 0,00                   | 0,00          |
| Investimentos financeiros                             |       | 0,00                   | 0,00          |
| Outros ativos   |       | -437,00                | -421,08       |
| <b>Recebimentos proveniente de:</b>                   |       |                        |               |
| Ativos fixos tangíveis                                |       | 0,00                   | 0,00          |
| Ativos intangíveis                                    |       | 0,00                   | 0,00          |
| Propriedades de Investimento                          |       | 0,00                   | 0,00          |
| Investimentos financeiros                             |       | 0,00                   | 0,00          |
| Outros ativos   |       | 0,00                   | 0,00          |
| Subsídios ao investimento                             |       | 619.729,15             | 465.135,23    |
| Transferências de capital                             |       | 0,00                   | 0,00          |
| Juros e rendimentos similares                         |       | 0,00                   | 0,00          |
| Dividendos  |       | 0,00                   | 0,00          |
| Fluxos de caixa das atividades de investimento (b)    |       | 537.504,30             | 445.963,74    |

Entidade: A527 FE da EBI da Horta

Período: 14

Exercício: 2022

### Demonstração de fluxos de caixa

| Rubricas  | Notas | Unidade Monetária: EUR |            |
|---|-------|------------------------|------------|
|   |       | Períodos               |            |
|   |       | 2022                   | 2021       |
| <b>Fluxos de caixa das atividades de financiamento</b>    |       |                        |            |
| <b>Recebimentos proveniente de:</b>                       |       |                        |            |
| Financiamentos obtidos                                    |       | 0,00                   | 0,00       |
| Realizações de cap. e de out. instrumentos de cap.        |       | 0,00                   | 0,00       |
| Cobertura de prejuízos                                    |       | 0,00                   | 0,00       |
| Doações   |       | 0,00                   | 0,00       |
| Outras operações de financiamento                         |       | 0,00                   | 0,00       |
| <b>Pagamento respeitantes a:</b>                          |       |                        |            |
| Financiamentos obtidos                                    |       | 0,00                   | 0,00       |
| Juros e gastos similares                                  |       | 0,00                   | 0,00       |
| Dividendos  |       | 0,00                   | 0,00       |
| Reduções de cap. e de outros instrumentos de cap.         |       | 0,00                   | 0,00       |
| Outras operações de financiamento                         |       | 0,00                   | 0,00       |
| Fluxos de caixa das atividades de financiamento(c)        |       | 0,00                   | 0,00       |
| <b>Variação de caixa e seus equivalentes (a+b+c)</b>      |       | -70.495,03             | 58.166,13  |
| <b>Efeito das diferenças de câmbio</b>                    |       | 0,00                   | 0,00       |
| <b>Caixa e seus equivalentes de cx. no início do per.</b> |       | 136.191,50             | 78.025,37  |
| <b>Caixa e seus equivalentes de caixa no fim do per.</b>  |       | 65.696,47              | 136.191,50 |
| <b>CONCILIAÇÃO ENTRE CX E SEUS EQUIV E SALDO GERÊNCIA</b> |       |                        |            |
| <b>Caixa e seus equivalentes de cx. no início do per.</b> |       | 136.191,50             | 78.025,37  |
| -Equivalentes a caixa no início do período                |       | 0,00                   | 0,00       |
| + Parte do SG que não constitui equiv. de caixa           |       | 0,00                   | 0,00       |
| -Variações cambiais de caixa no início do período         |       | 0,00                   | 0,00       |
| = Saldo da gestão anterior (SGA)                          |       | 136.191,50             | 78.025,37  |
| SGA De execução orçamental                                |       | 9.029,07               | 32.632,51  |
| SGA De operações de tesouraria                            |       | 127.162,43             | 45.392,86  |
| <b>Caixa e seus equivalentes de caixa no fim do per.</b>  |       | 65.696,47              | 136.191,50 |
| -Equivalentes a caixa no fim do período                   |       | 0,00                   | 0,00       |
| + Parte do SG que não constitui equiv. de caixa           |       | 0,00                   | 0,00       |
| -Variações cambiais de caixa no fim do período            |       | 0,00                   | 0,00       |
| = Saldo da gestão seguinte (SGS)                          |       | 65.696,47              | 136.191,50 |
| SGS De execução orçamental                                |       | 10.932,14              | 9.029,07   |
| SGS De operações de tesouraria                            |       | 54.764,33              | 127.162,43 |

### 3. ANEXO ÀS DEMONSTRAÇÕES FINANCEIRAS

#### 3.1. Identificação da Entidade, Período de Relato e Referencial Contabilístico

**Designação da Entidade:** Escola Básica Integrada da Horta

**Sede:** Rua Cônsul Dabney, 9901-860 Horta

**Código da classificação orgânica:** 05.02.21

**Tutela:** Secretária Regional da Educação e dos Assuntos Culturais

**Responsável máximo do serviço:** Presidente do Conselho Executivo

As demonstrações financeiras foram preparadas em harmonia com o Sistema de Normalização Contabilística para as Administrações Públicas (SNC-AP), aprovado pelo Decreto-lei nº 192/2015, de 11 de setembro.

De referir que as notas não indicadas neste Anexo não são aplicáveis, ou significativas para a compreensão das Demonstrações Financeiras em análise.

Não existiram, no decorrer do exercício, quaisquer casos excepcionais que implicassem diretamente a derrogação de qualquer disposição prevista pelo SNC-AP que tenham produzido efeitos materialmente relevantes e que pudessem pôr em causa a imagem verdadeira e apropriada das demonstrações financeiras.

#### 3.2. Principais Políticas Contabilísticas, alterações nas estimativas contabilísticas e erros

As demonstrações financeiras (DF) foram apresentadas de acordo com a Norma Contabilística Pública n.º 1 – Estrutura e conteúdo das demonstrações financeiras utilizando como unidade monetária funcional o euro.

As DF apresentam de forma apropriada a posição financeira, o desempenho financeiro e os fluxos de caixa da EBI da Horta. Representam de forma fiel os efeitos das transações, outros acontecimentos e condições, de acordo com a definição e critérios de reconhecimento de ativos, passivos, rendimentos e gastos conforme a estrutura conceptual das NCP.

A informação comparativa relativa ao período anterior foi divulgada para todas as quantias relatadas nas DF, respeitando o princípio da continuidade, as políticas contabilísticas foram adotadas de maneira consistente ao longo do tempo.

As Demonstrações Financeiras estão consistentes de um período para o outro, quer a nível da apresentação, quer dos movimentos contabilísticos que lhes dão origem.

A relevância da informação é afetada pela sua natureza e materialidade. Cada classe material de itens semelhantes é apresentada separadamente nas demonstrações financeiras. Os itens de natureza ou função dissemelhante serão apresentados separadamente, a menos que sejam imateriais.

Devido à importância dos ativos e passivos serem relatados separadamente, assim como os gastos e os rendimentos, estes não foram sujeitos a compensações, exceto os que forem exigidos por uma NCP.

### 3.3. Valores de caixa e depósitos bancários

A 31 de dezembro de 2022 os valores inscritos nas rubricas de caixa e em depósitos bancários estavam desagradados conforme quadro abaixo.

| Conta                             | Valor     |
|-----------------------------------|-----------|
| Caixa                             | 0,00      |
| Depósitos à ordem                 | 64.834,27 |
| Operações em trânsito a adicionar | 862,20    |
| Depósitos bancários à ordem       | 64.834,27 |
| Depósitos a prazo                 | 0,00      |
| Depósitos consignados             | 0,00      |
| Depósito de garantias e cauções   | 0,00      |
| Total de caixa e depósitos        | 65.696,47 |

O saldo indicado e que transitará para 2023 como saldo da gerência anterior corresponde às Operações de Tesouraria/Fundos Alheios de dezembro de 2022 e Saldo na Posse do Serviço.

### 3.4. Ativos Intangíveis

Foi aplicado o Classificador Complementar 2 do Plano de Contas Multidimensional, publicado no Anexo ao Decreto-Lei n.º 192/2015, de 11 de setembro.

As fichas de cadastro estão atualizadas à data do relato, onde consta para cada elemento entre outra informação a vida útil ou taxa de amortização, assim como a respetiva quantia escriturada líquida.

Durante o ano de 2022 ocorreram as seguintes variações relativamente aos ativos intangíveis.

Entidade: A527 FE da EBI da Horta  
Exercício: 2022

Período: 14

**Quadro 3.1 - Ativos Intangíveis - Variação das amortizações e perdas por imparidades acumuladas**

Unidade Monetária: EUR

| RUBRICAS<br>(1)   | Início do Período    |                                   |   |   | Final do Período     |                                   |   |   |
|---|----------------------|-----------------------------------|---|---|----------------------|-----------------------------------|---|---|
|   | Quantia Bruta<br>(2) | Amortizações<br>Acumuladas<br>(3) | Perdas por<br>Imparidade<br>Acumuladas<br>(4) | Quantia<br>Escriturada<br>(5) = (2) - (3) - (4) | Quantia Bruta<br>(6) | Amortizações<br>Acumuladas<br>(7) | Perdas por<br>Imparidade<br>Acumuladas<br>(8) | Quantia<br>Escriturada<br>(9) = (6) - (7) - (8) |
| ATIVOS INTANGÍVEIS  |                      |                                   |   |   |                      |                                   |   |   |
| Ativos intangíveis de domínio público, património histórico, artístico e cultural | 0,00                 | 0,00                              | 0,00  | 0,00  | 0,00                 | 0,00                              | 0,00  | 0,00  |
| Goodwill  | 0,00                 | 0,00                              | 0,00  | 0,00  | 0,00                 | 0,00                              | 0,00  | 0,00  |
| Projetos de desenvolvimento   | 0,00                 | 0,00                              | 0,00  | 0,00  | 0,00                 | 0,00                              | 0,00  | 0,00  |
| Programas de computador e sistemas de informação                                  | 7.788,43             | 2.918,71                          | 0,00  | 4.869,72  | 7.788,43             | 5.076,19                          | 0,00  | 2.712,24  |
| Propriedade industrial e intelectual  | 0,00                 | 0,00                              | 0,00  | 0,00  | 0,00                 | 0,00                              | 0,00  | 0,00  |
| Outros  | 0,00                 | 0,00                              | 0,00  | 0,00  | 0,00                 | 0,00                              | 0,00  | 0,00  |
| Ativos intangíveis em curso   | 0,00                 | 0,00                              | 0,00  | 0,00  | 0,00                 | 0,00                              | 0,00  | 0,00  |
| <b>Total</b>  | <b>7.788,43</b>      | <b>2.918,71</b>                   | <b>0,00</b>                                   | <b>4.869,72</b>                                 | <b>7.788,43</b>      | <b>5.076,19</b>                   | <b>0,00</b>                                   | <b>2.712,24</b>                                 |

Entidade: A527 FE da EBI da Horta  
Exercício: 2022

Período: de 01 a 12

**Quadro 3.2 - Ativos Intangíveis - Quantia escriturada e variações do período**

Unidade Monetária: EUR

| Rubricas<br>(1)   | Quantia escriturada inicial<br>(2) | Variações no período |   |                       |   |                              |                                |                            |                     | Quantia Escriturada Final<br>(11) = (2) + (3) + (4) + (5) + (6) + (7) + (8) + (9) + (10) |
|---|------------------------------------|----------------------|---|-----------------------|---|------------------------------|--------------------------------|----------------------------|---------------------|--|
|   |                                    | Adições<br>(3)       | Transferências internas à entidade<br>(4) | Revalorizações<br>(5) | Reversões de Perdas por Imparidade<br>(6) | Perdas por imparidade<br>(7) | Amortizações do período<br>(8) | Diferenças cambiais<br>(9) | Diminuições<br>(10) |  |
| ATIVOS INTANGÍVEIS  |                                    |                      |   |                       |   |                              |                                |                            |                     |  |
| Ativos intangíveis de domínio público, património histórico, artístico e cultural | 0,00                               | 0,00                 | 0,00                                      | 0,00                  | 0,00                                      | 0,00                         | 0,00                           | 0,00                       | 0,00                | 0,00   |
| Goodwill  | 0,00                               | 0,00                 | 0,00                                      | 0,00                  | 0,00                                      | 0,00                         | 0,00                           | 0,00                       | 0,00                | 0,00   |
| Projetos de desenvolvimento   | 0,00                               | 0,00                 | 0,00                                      | 0,00                  | 0,00                                      | 0,00                         | 0,00                           | 0,00                       | 0,00                | 0,00   |
| Programas de computador e sistemas de informação                                  | 4.869,72                           | 0,00                 | 0,00                                      | 0,00                  | 0,00                                      | 0,00                         | -2.157,48                      | 0,00                       | 0,00                | 2.712,24   |
| Propriedade industrial e intelectual  | 0,00                               | 0,00                 | 0,00                                      | 0,00                  | 0,00                                      | 0,00                         | 0,00                           | 0,00                       | 0,00                | 0,00   |
| Outros  | 0,00                               | 0,00                 | 0,00                                      | 0,00                  | 0,00                                      | 0,00                         | 0,00                           | 0,00                       | 0,00                | 0,00   |
| Ativos intangíveis em curso   | 0,00                               | 0,00                 | 0,00                                      | 0,00                  | 0,00                                      | 0,00                         | 0,00                           | 0,00                       | 0,00                | 0,00   |
| <b>Total</b>  | <b>4.869,72</b>                    | <b>0,00</b>          | <b>0,00</b>                               | <b>0,00</b>           | <b>0,00</b>                               | <b>0,00</b>                  | <b>-2.157,48</b>               | <b>0,00</b>                | <b>0,00</b>         | <b>2.712,24</b>  |

Entidade: A527 FE da EBI da Horta  
Exercício: 2022

Período: de 01 a 12

Quadro 3.2A - Ativos Intangíveis - Adições

Unidade Monetária: EUR

| Rubricas<br>(1)   | Adições         |               |               |                                     |  |                              |                              |  |                | Total<br>(11)= (2) + (3) +<br>(4) + (5) + (6) +<br>(7) + (8) + (9) +<br>(10) |
|---|-----------------|---------------|---------------|-------------------------------------|--|------------------------------|------------------------------|--|----------------|--|
|   | Internas<br>(2) | Compra<br>(3) | Cessão<br>(4) | Transferência<br>ou<br>troca<br>(5) | Doação,<br>herança,<br>legado ou<br>perdido<br>a favor do<br>Estado<br>(6) | Dação em<br>pagamento<br>(7) | Locação<br>financeira<br>(8) | Fusão, cisão,<br>reestruturação<br>(9) | Outras<br>(10) |  |
| ATIVOS INTANGÍVEIS  |                 |               |               |                                     |  |                              |                              |  |                |  |
| Ativos intangíveis de domínio público, património histórico, artístico e cultural | 0,00            | 0,00          | 0,00          | 0,00                                | 0,00   | 0,00                         | 0,00                         | 0,00                                   | 0,00           | 0,00   |
| Goodwill  | 0,00            | 0,00          | 0,00          | 0,00                                | 0,00   | 0,00                         | 0,00                         | 0,00                                   | 0,00           | 0,00   |
| Projetos de desenvolvimento   | 0,00            | 0,00          | 0,00          | 0,00                                | 0,00   | 0,00                         | 0,00                         | 0,00                                   | 0,00           | 0,00   |
| Programas de computador e sistemas de informação                                  | 0,00            | 0,00          | 0,00          | 0,00                                | 0,00   | 0,00                         | 0,00                         | 0,00                                   | 0,00           | 0,00   |
| Propriedade industrial e intelectual  | 0,00            | 0,00          | 0,00          | 0,00                                | 0,00   | 0,00                         | 0,00                         | 0,00                                   | 0,00           | 0,00   |
| Outros  | 0,00            | 0,00          | 0,00          | 0,00                                | 0,00   | 0,00                         | 0,00                         | 0,00                                   | 0,00           | 0,00   |
| Ativos intangíveis em curso   | 0,00            | 0,00          | 0,00          | 0,00                                | 0,00   | 0,00                         | 0,00                         | 0,00                                   | 0,00           | 0,00   |
| <b>Total</b>  | <b>0,00</b>     | <b>0,00</b>   | <b>0,00</b>   | <b>0,00</b>                         | <b>0,00</b>  | <b>0,00</b>                  | <b>0,00</b>                  | <b>0,00</b>                            | <b>0,00</b>    | <b>0,00</b>  |

Entidade: A527 FE da EBI da Horta  
Exercício: 2022

Período: de 01 a 12

Quadro 3.2B - Ativos Intangíveis - Diminuições

Unidade Monetária: EUR

| Rubricas<br>(1)   | Diminuições                          |                                  |  |               | Total<br>(6)= (2) + (3) + (4)<br>+ (5) |
|---|--------------------------------------|----------------------------------|--|---------------|--|
|   | Alienação a<br>título oneroso<br>(2) | Transferência ou<br>troca<br>(3) | Fusão, cisão,<br>reestruturação<br>(4) | Outras<br>(5) |  |
| ATIVOS INTANGÍVEIS  |                                      |                                  |  |               |  |
| Ativos intangíveis de domínio público, património histórico, artístico e cultural | 0,00                                 | 0,00                             | 0,00                                   | 0,00          | 0,00                                   |
| Goodwill  | 0,00                                 | 0,00                             | 0,00                                   | 0,00          | 0,00                                   |
| Projetos de desenvolvimento   | 0,00                                 | 0,00                             | 0,00                                   | 0,00          | 0,00                                   |
| Programas de computador e sistemas de informação                                  | 0,00                                 | 0,00                             | 0,00                                   | 0,00          | 0,00                                   |
| Propriedade industrial e intelectual  | 0,00                                 | 0,00                             | 0,00                                   | 0,00          | 0,00                                   |
| Outros  | 0,00                                 | 0,00                             | 0,00                                   | 0,00          | 0,00                                   |
| Ativos intangíveis em curso   | 0,00                                 | 0,00                             | 0,00                                   | 0,00          | 0,00                                   |
| <b>Total</b>  | <b>0,00</b>                          | <b>0,00</b>                      | <b>0,00</b>                            | <b>0,00</b>   | <b>0,00</b>                            |

### 3.5. Ativos Fixos Tangíveis

Os ativos fixos tangíveis adquiridos até 1 de janeiro de 2022 encontram-se registados ao seu custo de aquisição de acordo com os princípios contabilísticos geralmente aceites até aquela data, deduzido das depreciações.

Na transição manteve-se o critério de mensuração pelo método do custo.

Os ativos fixos tangíveis adquiridos após 1 de janeiro de 2022 foram registados ao custo de aquisição, líquidos das respetivas depreciações e perdas por imparidade acumuladas. Os custos de aquisição incluem o custo de compra, quaisquer custos diretamente atribuíveis às atividades necessárias para colocar os ativos nas instalações da DRE nas condições necessárias para operarem da forma pretendida.

As depreciações dos ativos fixos tangíveis foram calculadas, após a data em que os bens foram disponibilizados para utilização, pelo método da linha reta, em conformidade com o período da vida útil máximo dado. As vidas úteis foram definidas conforme o estabelecido no Classificador Complementar 2 – cadastro e vidas úteis dos ativos tangíveis, intangíveis e propriedades de investimento do SNC - AP, em conformidade com a Portaria n.º 189/2016, de 14 de julho, com as devidas adaptações ao ano de adoção do SNC - AP pela primeira vez.

Durante o ano de 2022 ocorreram as seguintes variações relacionadas com os ativos fixos tangíveis.

Entidade: A527 FE da EBI da Horta  
Exercício: 2022

Período: de 01 a 12

Quadro 5.2 - Ativos Fixos Tangíveis - Quantia escriturada e variações do período

| Rubricas<br>(1)  | Quantia<br>Escriturada<br>Inicial<br>(2) | Variações no período |   |                       |   |                                 |                                      |                               |                     | Quantia<br>Escriturada Final<br>(11) = (2) + (3) +<br>(4) + (5) + (6) +<br>(7) + (8) + (9) +<br>(10) |            |
|--|--|----------------------|---|-----------------------|---|---------------------------------|--------------------------------------|-------------------------------|---------------------|--|------------|
|  |  | Adições<br>(3)       | Transferências<br>Internas à<br>Entidade<br>(4) | Revalorizações<br>(5) | Reversões de<br>Perdas por<br>Imparidade<br>(6) | Perdas por<br>Imparidade<br>(7) | Depreciações<br>do<br>Período<br>(8) | Diferenças<br>Cambiais<br>(9) | Diminuições<br>(10) |  |            |
| <b>Bens de domínio público, património histórico, artístico e cultural</b> |  |                      |   |                       |   |                                 |                                      |                               |                     |  |            |
| Terrenos e recursos naturais   | 0,00                                     | 0,00                 | 0,00  | 0,00                  | 0,00  | 0,00                            | 0,00                                 | 0,00                          | 0,00                | 0,00   | 0,00       |
| Edifícios e outras construções   | 0,00                                     | 0,00                 | 0,00  | 0,00                  | 0,00  | 0,00                            | 0,00                                 | 0,00                          | 0,00                | 0,00   | 0,00       |
| Infraestruturas  | 0,00                                     | 0,00                 | 0,00  | 0,00                  | 0,00  | 0,00                            | 0,00                                 | 0,00                          | 0,00                | 0,00   | 0,00       |
| Património histórico, artístico e cultural                                 | 0,00                                     | 0,00                 | 0,00  | 0,00                  | 0,00  | 0,00                            | 0,00                                 | 0,00                          | 0,00                | 0,00   | 0,00       |
| Outros   | 0,00                                     | 0,00                 | 0,00  | 0,00                  | 0,00  | 0,00                            | 0,00                                 | 0,00                          | 0,00                | 0,00   | 0,00       |
| Bens de domínio público em curso   | 0,00                                     | 0,00                 | 0,00  | 0,00                  | 0,00  | 0,00                            | 0,00                                 | 0,00                          | 0,00                | 0,00   | 0,00       |
|  | 0,00                                     | 0,00                 | 0,00  | 0,00                  | 0,00  | 0,00                            | 0,00                                 | 0,00                          | 0,00                | 0,00   | 0,00       |
| <b>Ativos fixos em concessão</b>   |  |                      |   |                       |   |                                 |                                      |                               |                     |  |            |
| Terrenos e recursos naturais   | 0,00                                     | 0,00                 | 0,00  | 0,00                  | 0,00  | 0,00                            | 0,00                                 | 0,00                          | 0,00                | 0,00   | 0,00       |
| Edifícios e outras construções   | 0,00                                     | 0,00                 | 0,00  | 0,00                  | 0,00  | 0,00                            | 0,00                                 | 0,00                          | 0,00                | 0,00   | 0,00       |
| Infraestruturas  | 0,00                                     | 0,00                 | 0,00  | 0,00                  | 0,00  | 0,00                            | 0,00                                 | 0,00                          | 0,00                | 0,00   | 0,00       |
| Património histórico, artístico e cultural                                 | 0,00                                     | 0,00                 | 0,00  | 0,00                  | 0,00  | 0,00                            | 0,00                                 | 0,00                          | 0,00                | 0,00   | 0,00       |
| Ativos fixos em concessão em curso   | 0,00                                     | 0,00                 | 0,00  | 0,00                  | 0,00  | 0,00                            | 0,00                                 | 0,00                          | 0,00                | 0,00   | 0,00       |
|  | 0,00                                     | 0,00                 | 0,00  | 0,00                  | 0,00  | 0,00                            | 0,00                                 | 0,00                          | 0,00                | 0,00   | 0,00       |
| <b>Outros ativos fixos tangíveis</b>                                       |  |                      |   |                       |   |                                 |                                      |                               |                     |  |            |
| Terrenos e recursos naturais   | 0,00                                     | 0,00                 | 0,00  | 0,00                  | 0,00  | 0,00                            | 0,00                                 | 0,00                          | 0,00                | 0,00   | 0,00       |
| Edifícios e outras construções   | 0,00                                     | 0,00                 | 0,00  | 0,00                  | 0,00  | 0,00                            | 0,00                                 | 0,00                          | 0,00                | 0,00   | 0,00       |
| Equipamento básico   | 112.333,34                               | 92.305,34            | 0,00  | 0,00                  | 0,00  | 0,00                            | -25.417,80                           | 0,00                          | 0,00                | 0,00   | 179.220,88 |
| Equipamento de transporte  | 0,00                                     | 0,00                 | 0,00  | 0,00                  | 0,00  | 0,00                            | 0,00                                 | 0,00                          | 0,00                | 0,00   | 0,00       |
| Equipamento administrativo   | 35.064,30                                | 106,24               | 0,00  | 0,00                  | 0,00  | 0,00                            | -11.483,15                           | 0,00                          | 0,00                | 0,00   | 23.687,39  |
| Equipamentos biológicos  | 0,00                                     | 0,00                 | 0,00  | 0,00                  | 0,00  | 0,00                            | 0,00                                 | 0,00                          | 0,00                | 0,00   | 0,00       |
| Outros   | 8,55                                     | 730,00               | 0,00  | 0,00                  | 0,00  | 0,00                            | -69,38                               | 0,00                          | 0,00                | 0,00   | 669,17     |

Entidade: A527 FE da EBI da Horta  
Exercício: 2022

Período: de 01 a 12

Quadro 5.2 - Ativos Fixos Tangíveis - Quantia escriturada e variações do período

| Rubricas<br>(1)                 | Quantia<br>Escriturada<br>Inicial<br>(2) | Variações no período |   |                       |   |                                 |                                      |                               |                     | Quantia<br>Escriturada Final<br>(11) = (2) + (3) +<br>(4) + (5) + (6) +<br>(7) + (8) + (9) +<br>(10) |                   |
|---------------------------------|--|----------------------|---|-----------------------|---|---------------------------------|--------------------------------------|-------------------------------|---------------------|--|-------------------|
|                                 |  | Adições<br>(3)       | Transferências<br>Internas à<br>Entidade<br>(4) | Revalorizações<br>(5) | Reversões de<br>Perdas por<br>Imparidade<br>(6) | Perdas por<br>Imparidade<br>(7) | Depreciações<br>do<br>Período<br>(8) | Diferenças<br>Cambiais<br>(9) | Diminuições<br>(10) |  |                   |
| Ativos fixos tangíveis em curso | 0,00                                     | 0,00                 | 0,00  | 0,00                  | 0,00  | 0,00                            | 0,00                                 | 0,00                          | 0,00                | 0,00   | 0,00              |
|                                 | 147.406,19                               | 93.141,58            | 0,00  | 0,00                  | 0,00  | 0,00                            | -36.970,33                           | 0,00                          | 0,00                | 0,00   | 203.577,44        |
| <b>Total</b>                    | <b>147.406,19</b>                        | <b>93.141,58</b>     | <b>0,00</b>                                     | <b>0,00</b>           | <b>0,00</b>                                     | <b>0,00</b>                     | <b>-36.970,33</b>                    | <b>0,00</b>                   | <b>0,00</b>         | <b>0,00</b>  | <b>203.577,44</b> |

A totalidade das adições em 2022 decorreu da compra de equipamento básico, equipamento administrativo e outros.

Quadro 5.2A - Ativos Fixos Tangíveis - Adições

Unidade Monetária: EUR

| Rubricas<br>(1)  | Adições         |               |               |                                     |                     |  |                              |                              |   |                |  |
|--|-----------------|---------------|---------------|-------------------------------------|---------------------|--|------------------------------|------------------------------|---|----------------|--|
|  | Internas<br>(2) | Compra<br>(3) | Cessão<br>(4) | Transferência<br>ou<br>Troca<br>(5) | Expropriação<br>(6) | Doação,<br>Herança,<br>Legado ou<br>Perdido<br>a Favor do<br>Estado<br>(7) | Dação em<br>Pagamento<br>(8) | Locação<br>Financeira<br>(9) | Fusão, Cisão,<br>Reestruturação<br>(10) | Outras<br>(11) | Total<br>(12) = (2) + (3) +<br>(4) + (5) + (6) +<br>(7) + (8) + (9) +<br>(10) + (11) |
| <b>Bens de domínio público, património histórico, artístico e cultural</b> |                 |               |               |                                     |                     |  |                              |                              |   |                |  |
| Terrenos e recursos naturais   | 0,00            | 0,00          | 0,00          | 0,00                                | 0,00                | 0,00   | 0,00                         | 0,00                         | 0,00                                    | 0,00           | 0,00   |
| Edifícios e outras construções   | 0,00            | 0,00          | 0,00          | 0,00                                | 0,00                | 0,00   | 0,00                         | 0,00                         | 0,00                                    | 0,00           | 0,00   |
| Infraestruturas  | 0,00            | 0,00          | 0,00          | 0,00                                | 0,00                | 0,00   | 0,00                         | 0,00                         | 0,00                                    | 0,00           | 0,00   |
| Património histórico, artístico e cultural                                 | 0,00            | 0,00          | 0,00          | 0,00                                | 0,00                | 0,00   | 0,00                         | 0,00                         | 0,00                                    | 0,00           | 0,00   |
| Outros   | 0,00            | 0,00          | 0,00          | 0,00                                | 0,00                | 0,00   | 0,00                         | 0,00                         | 0,00                                    | 0,00           | 0,00   |
| Bens de domínio público em curso   | 0,00            | 0,00          | 0,00          | 0,00                                | 0,00                | 0,00   | 0,00                         | 0,00                         | 0,00                                    | 0,00           | 0,00   |
|  | 0,00            | 0,00          | 0,00          | 0,00                                | 0,00                | 0,00   | 0,00                         | 0,00                         | 0,00                                    | 0,00           | 0,00   |
| <b>Ativos fixos em concessão</b>   |                 |               |               |                                     |                     |  |                              |                              |   |                |  |
| Terrenos e recursos naturais   | 0,00            | 0,00          | 0,00          | 0,00                                | 0,00                | 0,00   | 0,00                         | 0,00                         | 0,00                                    | 0,00           | 0,00   |
| Edifícios e outras construções   | 0,00            | 0,00          | 0,00          | 0,00                                | 0,00                | 0,00   | 0,00                         | 0,00                         | 0,00                                    | 0,00           | 0,00   |
| Infraestruturas  | 0,00            | 0,00          | 0,00          | 0,00                                | 0,00                | 0,00   | 0,00                         | 0,00                         | 0,00                                    | 0,00           | 0,00   |
| Património histórico, artístico e cultural                                 | 0,00            | 0,00          | 0,00          | 0,00                                | 0,00                | 0,00   | 0,00                         | 0,00                         | 0,00                                    | 0,00           | 0,00   |
| Ativos fixos em concessão em curso   | 0,00            | 0,00          | 0,00          | 0,00                                | 0,00                | 0,00   | 0,00                         | 0,00                         | 0,00                                    | 0,00           | 0,00   |
|  | 0,00            | 0,00          | 0,00          | 0,00                                | 0,00                | 0,00   | 0,00                         | 0,00                         | 0,00                                    | 0,00           | 0,00   |
| <b>Outros ativos fixos tangíveis</b>                                       |                 |               |               |                                     |                     |  |                              |                              |   |                |  |
| Terrenos e recursos naturais   | 0,00            | 0,00          | 0,00          | 0,00                                | 0,00                | 0,00   | 0,00                         | 0,00                         | 0,00                                    | 0,00           | 0,00   |
| Edifícios e outras construções   | 0,00            | 0,00          | 0,00          | 0,00                                | 0,00                | 0,00   | 0,00                         | 0,00                         | 0,00                                    | 0,00           | 0,00   |
| Equipamento básico   | 0,00            | 92.305,34     | 0,00          | 0,00                                | 0,00                | 0,00   | 0,00                         | 0,00                         | 0,00                                    | 0,00           | 92.305,34  |
| Equipamento de transporte  | 0,00            | 0,00          | 0,00          | 0,00                                | 0,00                | 0,00   | 0,00                         | 0,00                         | 0,00                                    | 0,00           | 0,00   |
| Equipamento administrativo   | 0,00            | 106,24        | 0,00          | 0,00                                | 0,00                | 0,00   | 0,00                         | 0,00                         | 0,00                                    | 0,00           | 106,24   |
| Equipamentos biológicos  | 0,00            | 0,00          | 0,00          | 0,00                                | 0,00                | 0,00   | 0,00                         | 0,00                         | 0,00                                    | 0,00           | 0,00   |

Quadro 5.2A - Ativos Fixos Tangíveis - Adições

Unidade Monetária: EUR

| Rubricas<br>(1)                 | Adições         |                  |               |                                     |                     |  |                              |                              |   |                |  |
|---------------------------------|-----------------|------------------|---------------|-------------------------------------|---------------------|--|------------------------------|------------------------------|---|----------------|--|
|                                 | Internas<br>(2) | Compra<br>(3)    | Cessão<br>(4) | Transferência<br>ou<br>Troca<br>(5) | Expropriação<br>(6) | Doação,<br>Herança,<br>Legado ou<br>Perdido<br>a Favor do<br>Estado<br>(7) | Dação em<br>Pagamento<br>(8) | Locação<br>Financeira<br>(9) | Fusão, Cisão,<br>Reestruturação<br>(10) | Outras<br>(11) | Total<br>(12) = (2) + (3) +<br>(4) + (5) + (6) +<br>(7) + (8) + (9) +<br>(10) + (11) |
| Outros                          | 0,00            | 730,00           | 0,00          | 0,00                                | 0,00                | 0,00   | 0,00                         | 0,00                         | 0,00                                    | 0,00           | 730,00   |
| Ativos fixos tangíveis em curso | 0,00            | 0,00             | 0,00          | 0,00                                | 0,00                | 0,00   | 0,00                         | 0,00                         | 0,00                                    | 0,00           | 0,00   |
|                                 | 0,00            | 93.141,58        | 0,00          | 0,00                                | 0,00                | 0,00   | 0,00                         | 0,00                         | 0,00                                    | 0,00           | 93.141,58  |
| <b>Total</b>                    | <b>0,00</b>     | <b>93.141,58</b> | <b>0,00</b>   | <b>0,00</b>                         | <b>0,00</b>         | <b>0,00</b>  | <b>0,00</b>                  | <b>0,00</b>                  | <b>0,00</b>                             | <b>0,00</b>    | <b>93.141,58</b>   |

Quadro 5.2B - Ativos Fixos Tangíveis - Diminuições

Unidade Monetária: EUR

| Rubricas<br>(1)  | Diminuições                          |                                  |                                 |  |               |             | Total<br>(7) = (2) + (3) +<br>(4) + (5) + (6) |
|--|--------------------------------------|----------------------------------|---------------------------------|--|---------------|-------------|---|
|  | Alienação a<br>Título Oneroso<br>(2) | Transferência ou<br>Troca<br>(3) | Devolução ou<br>Reversão<br>(4) | Fusão, Cisão,<br>Reestruturação<br>(5) | Outras<br>(6) |             |   |
| <b>Bens de domínio público, património histórico, artístico e cultural</b> |                                      |                                  |                                 |  |               |             |   |
| Terrenos e recursos naturais   | 0,00                                 | 0,00                             | 0,00                            | 0,00                                   | 0,00          | 0,00        |   |
| Edifícios e outras construções   | 0,00                                 | 0,00                             | 0,00                            | 0,00                                   | 0,00          | 0,00        |   |
| Infraestruturas  | 0,00                                 | 0,00                             | 0,00                            | 0,00                                   | 0,00          | 0,00        |   |
| Património histórico, artístico e cultural                                 | 0,00                                 | 0,00                             | 0,00                            | 0,00                                   | 0,00          | 0,00        |   |
| Outros   | 0,00                                 | 0,00                             | 0,00                            | 0,00                                   | 0,00          | 0,00        |   |
| Bens de domínio público em curso   | 0,00                                 | 0,00                             | 0,00                            | 0,00                                   | 0,00          | 0,00        |   |
|  | 0,00                                 | 0,00                             | 0,00                            | 0,00                                   | 0,00          | 0,00        |   |
| <b>Ativos fixos em concessão</b>   |                                      |                                  |                                 |  |               |             |   |
| Terrenos e recursos naturais   | 0,00                                 | 0,00                             | 0,00                            | 0,00                                   | 0,00          | 0,00        |   |
| Edifícios e outras construções   | 0,00                                 | 0,00                             | 0,00                            | 0,00                                   | 0,00          | 0,00        |   |
| Infraestruturas  | 0,00                                 | 0,00                             | 0,00                            | 0,00                                   | 0,00          | 0,00        |   |
| Património histórico, artístico e cultural                                 | 0,00                                 | 0,00                             | 0,00                            | 0,00                                   | 0,00          | 0,00        |   |
| Ativos fixos em concessão em curso   | 0,00                                 | 0,00                             | 0,00                            | 0,00                                   | 0,00          | 0,00        |   |
|  | 0,00                                 | 0,00                             | 0,00                            | 0,00                                   | 0,00          | 0,00        |   |
| <b>Outros ativos fixos tangíveis</b>                                       |                                      |                                  |                                 |  |               |             |   |
| Terrenos e recursos naturais   | 0,00                                 | 0,00                             | 0,00                            | 0,00                                   | 0,00          | 0,00        |   |
| Edifícios e outras construções   | 0,00                                 | 0,00                             | 0,00                            | 0,00                                   | 0,00          | 0,00        |   |
| Equipamento básico   | 0,00                                 | 0,00                             | 0,00                            | 0,00                                   | 0,00          | 0,00        |   |
| Equipamento de transporte  | 0,00                                 | 0,00                             | 0,00                            | 0,00                                   | 0,00          | 0,00        |   |
| Equipamento administrativo   | 0,00                                 | 0,00                             | 0,00                            | 0,00                                   | 0,00          | 0,00        |   |
| Equipamentos biológicos  | 0,00                                 | 0,00                             | 0,00                            | 0,00                                   | 0,00          | 0,00        |   |
| Outros   | 0,00                                 | 0,00                             | 0,00                            | 0,00                                   | 0,00          | 0,00        |   |
| Ativos fixos tangíveis em curso  | 0,00                                 | 0,00                             | 0,00                            | 0,00                                   | 0,00          | 0,00        |   |
|  | 0,00                                 | 0,00                             | 0,00                            | 0,00                                   | 0,00          | 0,00        |   |
| <b>Total</b>   | <b>0,00</b>                          | <b>0,00</b>                      | <b>0,00</b>                     | <b>0,00</b>                            | <b>0,00</b>   | <b>0,00</b> |   |

Não existem diminuições neste período de tempo.



### 3.6. Inventários

#### Quadro 10.1 - Inventários

| Rubrica<br>(1)                                | Quantia bruta<br>(2) | Imparidade<br>acumulada<br>(3) | Unidade Monetária: EUR                 |
|---|----------------------|--------------------------------|--|
|   |                      |                                | Quantia recuperável<br>(4) = (2) - (3) |
| Inventários estratégicos e bens a transferir  | 0,00                 | 0,00                           | 0,00                                   |
| Mercadorias                                   | 3.743,15             | 0,00                           | 3.743,15                               |
| Matérias primas, subsidiárias e de consumo    | 2.170,82             | 0,00                           | 2.170,82                               |
| Produtos acabados e intermédios               | 0,00                 | 0,00                           | 0,00                                   |
| Subprodutos, desperdícios, resíduos e refugos | 0,00                 | 0,00                           | 0,00                                   |
| Produtos e trabalhos em curso                 | 0,00                 | 0,00                           | 0,00                                   |
| <b>Total</b>                                  | <b>5.913,97</b>      | <b>0,00</b>                    | <b>5.913,97</b>                        |

#### Quadro 10.2 - Inventários: Movimentos do período

| Rubrica                                       | Quantia escriturada inicial<br>(1) | Movimentos do período     |                          |  |                              |   |                                       |                                       | Quantia escriturada final<br>(9) = (1)+(2)-(3)+(4)-(5)+(6)-(7)+(8) |
|---|------------------------------------|---------------------------|--------------------------|--|------------------------------|---|---------------------------------------|---------------------------------------|--|
|   |                                    | Compras liquidadas<br>(2) | Consumos / gastos<br>(3) | Variações nos inventários da produção<br>(4) | Perdas por imparidade<br>(5) | Reversões de perdas por imparidade<br>(6) | Outras reduções de inventários<br>(7) | Outros aumentos de inventários<br>(8) |  |
| Inventários estratégicos e bens a transferir  | 0,00                               | 0,00                      | 0,00                     |  | 0,00                         | 0,00                                      | 0,00                                  | 0,00                                  | 0,00   |
| Mercadorias                                   | 2.943,50                           | 24.278,96                 | 0,00                     |  | 0,00                         | 0,00                                      | 0,00                                  | 0,00                                  | 27.222,46  |
| Matérias primas, subsidiárias e de consumo    | 1.116,07                           | 23.903,88                 | 0,00                     |  | 0,00                         | 0,00                                      | 0,00                                  | 0,00                                  | 25.019,95  |
| Produtos acabados e intermédios               | 0,00                               |                           |                          | 0,00   | 0,00                         | 0,00                                      | 0,00                                  | 0,00                                  | 0,00   |
| Subprodutos, desperdícios, resíduos e refugos | 0,00                               |                           |                          | 0,00   | 0,00                         | 0,00                                      | 0,00                                  | 0,00                                  | 0,00   |
| Produtos e trabalhos em curso                 | 0,00                               |                           |                          | 0,00   | 0,00                         | 0,00                                      | 0,00                                  | 0,00                                  | 0,00   |
| <b>Total:</b>                                 | <b>4.059,57</b>                    | <b>48.182,84</b>          | <b>0,00</b>              | <b>0,00</b>                                  | <b>0,00</b>                  | <b>0,00</b>                               | <b>0,00</b>                           | <b>0,00</b>                           | <b>52.242,41</b>   |

### 3.7. Rendimentos de transações com contraprestação

As notas têm por objetivo prescrever o tratamento contabilístico do rendimento proveniente de transações e acontecimentos que tenham uma contraprestação, destacando como aspeto principal a determinação do momento do reconhecimento. O rendimento é reconhecido quando for provável que fluam para a entidade benefícios económicos futuros ou potencial de serviço e estes benefícios possam ser mensurados com fiabilidade. De seguida apresenta-se o detalhe:

#### Rendimentos com Contraprestação 2022

| Conta     | Descrição   | Resultado         |
|-----------|---|-------------------|
| 711000000 | Vendas-Mercadorias                                | 92 108,26         |
| 712020000 | Vendas-Prod Acab e Int-Prod Alimentares e Bebidas | 9 554,30          |
|           | <b>Total</b>                                      | <b>101 662,56</b> |

### 3.8. Rendimentos de transações sem contraprestação

As transações sem contraprestação subdividem-se em impostos e transferências. Os impostos são benefícios económicos ou potencial de serviço obrigatoriamente pagos ou a pagar a entidades públicas, de acordo com disposições legais adequadas, criadas para proporcionar rendimento às administrações públicas. As transferências são influxos de benefícios económicos futuros ou potencial de serviço provenientes de transações sem contraprestação que não sejam impostos.

#### Rendimentos sem Contraprestação 2022

| Conta     | Descrição   | Resultado           |
|-----------|---|---------------------|
| 751000000 | Transf e Sub Cor Obt-Transferências Correntes     | 7 611 649,29        |
| 788300000 | OR-Outros-Imputação Sub e Transf p/ Investimentos | 619 729,15          |
|           | <b>Total</b>                                      | <b>8 231 378,44</b> |

### 3.9. Variações no património líquido

No exercício de 2021 gerou um resultado negativo no valor de 95.630,33€ integrado em 2022 na rubrica “Resultados Transitados”.

O resultado líquido negativo do exercício de 2022 no valor de 66.325,49€ a integrar em Resultados Transitados, fez com que o Valor do Património Líquido no final de 2022 (-935.322,72€) fosse superior ao registo no início do ano (-868.997,23€) em 66.325,49€.

### 3.10. Divulgação das Partes Relacionadas

#### 3.10.1 Pessoas Chave da Gestão

A gestão da EBI da Horta é assumida pelo Conselho Administrativo da EBI da Horta, sendo o Conselho Administrativo constituído por Lídia Catarina Fonseca Simão (Presidente do Conselho Executivo), Hildeberto Manuel Pereira Peixoto (Vice-Presidente do Conselho Executivo) e Ana Maria da Conceição Alvernaz da Silveira (Chefe dos Serviços de Administração Escolar) de 1 janeiro a 04 julho de 2022, e por Hildeberto Manuel Pereira Peixoto (Presidente do Conselho Executivo) e

Sandra Sofia Parra Santos (Vice-Presidente do Conselho Executivo) de 05 de julho a 31 de dezembro de 2022, e Maria de Fátima Silva Salgueiro Correia (em regime de substituição da Chefe dos Serviços de Administração Escolar, por nomeação do Presidente do Conselho Executivo em conformidade com o disposto no nº 2 do artigo 79º do Decreto Legislativo Regional 13/2013/A, de 30 de agosto) de 01 de agosto a 31 de dezembro de 2022, tendo auferido as remunerações indicadas abaixo decorrentes do cargo exercido.

| Nome  | Período de responsabilidade | Remuneração Base | Subsídio de Férias e de Natal | Despesas de representação | Total líquido    |
|---|-----------------------------|------------------|-------------------------------|---------------------------|------------------|
| Lídia Catarina Fonseca Simão                | 01-01-2022<br>04-07-2022    | 17 554,47        | 2 006,25                      | 0,00                      | <b>19 560,72</b> |
| Hildeberto Manuel Pereira Peixoto           | 01-01-2022<br>04-07-2022    | 15 262,74        | 1 886,61                      | 0,00                      | <b>17 149,35</b> |
| Ana Maria da Conceição Alvernaz da Silveira | 01-01-2022<br>04-07-2022    | 11 308,15        | 1 615,45                      | 0,00                      | <b>12 923,60</b> |

| Nome                                    | Período de responsabilidade | Remuneração Base | Subsídio de Férias e de Natal | Despesas de representação | Total líquido    |
|---|-----------------------------|------------------|-------------------------------|---------------------------|------------------|
| Hildeberto Manuel Pereira Peixoto       | 05-07-2022<br>31-12-2022    | 16 953,08        | 1 886,61                      | 0,00                      | <b>18 839,69</b> |
| Sandra Sofia Parra Santos               | 05-07-2022<br>31-12-2022    | 15 301,03        | 2 006,25                      | 0,00                      | <b>17 307,28</b> |
| Maria de Fátima Silva Salgueiro Correia | 01-08-2022<br>31-12-2022    | 6 634,19         | 1 102,69                      | 0,00                      | <b>7 736,88</b>  |

Não existiram quaisquer quantias relacionados com membros próximos da família do pessoal chave da gestão da EBI da Horta, nem processados valores às pessoas chave da gestão para além dos indicados no quadro acima.

### 3.10.2 Fornecimentos e Serviços Externos

Os gastos com fornecimentos e serviços externos diminuíram de 2021 para 2022 de 686.249,83€ para 603.583,20€ decorrentes da alteração de contabilização da despesa de bens e serviços.

### 3.10.3 Resultado Líquido

O resultado líquido do período de 2022 (- 66.325,49€) apresenta uma diminuição em relação a 2021 decorrente das alterações de contabilização de rendimento e gastos.

## 4. DEMONSTRAÇÕES ORÇAMENTAIS

### 4.1. Demonstrações de Relato Individual

#### 4.1.1 Demonstração do desempenho orçamental

As demonstrações orçamentais apresentadas no presente Relatório são referentes ao exercício de 2022, de 01.01.2022 a 31.12.2022, em harmonia com o Sistema de Normalização Contabilística para as Administrações Públicas (SNC-AP), aprovado pelo Decreto-lei nº 192/2015, de 11 de setembro. A sua apresentação assenta nas orientações e na estrutura definidas pela NCP 26 - Contabilidade e Relato Orçamental.

Entidade: A527 FE da EBI da Horta

Período: 14

Exercício: 2022

#### Demonstração do desempenho orçamental

| Rubrica | Recebimentos  | Fontes de financiamento (2022) |                     |             |             |                     | Total               | 2021                |
|---------|---|--------------------------------|---------------------|-------------|-------------|---------------------|---------------------|---------------------|
|         |   | RP                             | RG                  | UE          | EMPR        | Fundos alheios      |                     |                     |
|         | <b>Saldo de Gerência anterior</b>                   | <b>6.876,14</b>                | <b>2.152,93</b>     | <b>0,00</b> | <b>0,00</b> | <b>127.162,43</b>   | <b>136.191,50</b>   | <b>78.025,37</b>    |
|         | Operações orçamentais [1]                           | 6.876,14                       | 2.152,93            | 0,00        | 0,00        | 0,00                | 9.029,07            | 32.632,51           |
|         | Devolução do saldo oper. orçamentais                | 0,00                           | 0,00                | 0,00        | 0,00        | 0,00                | 0,00                | 0,00                |
|         | Recib. saldo oper. orçam. devolvido por enti terc.  | 0,00                           | 0,00                | 0,00        | 0,00        | 0,00                | 0,00                | 0,00                |
|         | Operações de tesouraria [A]                         | 0,00                           | 0,00                | 0,00        | 0,00        | 127.162,43          | 127.162,43          | 45.392,86           |
|         | <b>Recorrencia Corrente</b>                         | <b>110.998,79</b>              | <b>7.611.649,29</b> | <b>0,00</b> | <b>0,00</b> | <b>0,00</b>         | <b>7.722.648,08</b> | <b>7.441.128,96</b> |
| R1      | Recorrencia Fiscal                                  | 0,00                           | 0,00                | 0,00        | 0,00        | 0,00                | 0,00                | 0,00                |
| R11     | Impostos Diretos                                    | 0,00                           | 0,00                | 0,00        | 0,00        | 0,00                | 0,00                | 0,00                |
| R12     | Impostos Indiretos                                  | 0,00                           | 0,00                | 0,00        | 0,00        | 0,00                | 0,00                | 0,00                |
| R2      | Contribuições sist. proteção social e subsist.saúde | 0,00                           | 0,00                | 0,00        | 0,00        | 0,00                | 0,00                | 0,00                |
| R3      | Taxas, multas e outras penalidades                  | 3.095,00                       | 0,00                | 0,00        | 0,00        | 0,00                | 3.095,00            | 9.832,50            |
| R4      | Rendimentos de propriedade                          | 0,00                           | 0,00                | 0,00        | 0,00        | 0,00                | 0,00                | 0,00                |
| R5      | Transferências e subsídios correntes                | 0,00                           | 7.611.649,29        | 0,00        | 0,00        | 0,00                | 7.611.649,29        | 7.313.185,56        |
| R51     | Transferências correntes                            | 0,00                           | 7.611.649,29        | 0,00        | 0,00        | 0,00                | 7.611.649,29        | 7.313.185,56        |
| R511    | Administrações Públicas                             | 0,00                           | 7.611.649,29        | 0,00        | 0,00        | 0,00                | 7.611.649,29        | 7.313.185,56        |
| R5111   | Administração Central - Estado Português            | 0,00                           | 0,00                | 0,00        | 0,00        | 0,00                | 0,00                | 0,00                |
| R5112   | Administração Central - Outras entidades            | 0,00                           | 1.626,76            | 0,00        | 0,00        | 0,00                | 1.626,76            | 2.150,21            |
| R5113   | Segurança Social                                    | 0,00                           | 0,00                | 0,00        | 0,00        | 0,00                | 0,00                | 0,00                |
| R5114   | Administração Regional                              | 0,00                           | 7.608.092,53        | 0,00        | 0,00        | 0,00                | 7.608.092,53        | 7.310.525,35        |
| R5115   | Administração Local                                 | 0,00                           | 1.930,00            | 0,00        | 0,00        | 0,00                | 1.930,00            | 510,00              |
| R512    | Exterior - U E                                      | 0,00                           | 0,00                | 0,00        | 0,00        | 0,00                | 0,00                | 0,00                |
| R513    | Outras  | 0,00                           | 0,00                | 0,00        | 0,00        | 0,00                | 0,00                | 0,00                |
| R52     | Subsídios correntes                                 | 0,00                           | 0,00                | 0,00        | 0,00        | 0,00                | 0,00                | 0,00                |
| R6      | Venda de bens e serviços                            | 107.722,89                     | 0,00                | 0,00        | 0,00        | 0,00                | 107.722,89          | 118.110,90          |
| R7      | Outras receitas correntes                           | 180,90                         | 0,00                | 0,00        | 0,00        | 0,00                | 180,90              | 0,00                |
|         | <b>Recorrencia de Capital</b>                       | <b>0,00</b>                    | <b>619.729,15</b>   | <b>0,00</b> | <b>0,00</b> | <b>0,00</b>         | <b>619.729,15</b>   | <b>465.135,23</b>   |
| R8      | Venda de bens de investimento                       | 0,00                           | 0,00                | 0,00        | 0,00        | 0,00                | 0,00                | 0,00                |
| R9      | Transferências e subsídios de capital               | 0,00                           | 619.729,15          | 0,00        | 0,00        | 0,00                | 619.729,15          | 465.135,23          |
| R91     | Transferências de capital                           | 0,00                           | 619.729,15          | 0,00        | 0,00        | 0,00                | 619.729,15          | 465.135,23          |
| R911    | Administrações Públicas                             | 0,00                           | 619.729,15          | 0,00        | 0,00        | 0,00                | 619.729,15          | 465.135,23          |
| R9111   | Administração Central - Estado Português            | 0,00                           | 0,00                | 0,00        | 0,00        | 0,00                | 0,00                | 0,00                |
| R9112   | Administração Central - Outras entidades            | 0,00                           | 0,00                | 0,00        | 0,00        | 0,00                | 0,00                | 0,00                |
| R9113   | Segurança Social                                    | 0,00                           | 0,00                | 0,00        | 0,00        | 0,00                | 0,00                | 0,00                |
| R9114   | Administração Regional                              | 0,00                           | 619.729,15          | 0,00        | 0,00        | 0,00                | 619.729,15          | 465.135,23          |
| R9115   | Administração Local                                 | 0,00                           | 0,00                | 0,00        | 0,00        | 0,00                | 0,00                | 0,00                |
| R912    | Exterior - U E                                      | 0,00                           | 0,00                | 0,00        | 0,00        | 0,00                | 0,00                | 0,00                |
| R913    | Outras  | 0,00                           | 0,00                | 0,00        | 0,00        | 0,00                | 0,00                | 0,00                |
| R92     | Subsídios de capital                                | 0,00                           | 0,00                | 0,00        | 0,00        | 0,00                | 0,00                | 0,00                |
| R10     | Outras receitas de capital                          | 0,00                           | 0,00                | 0,00        | 0,00        | 0,00                | 0,00                | 0,00                |
| R11     | Reposição não abatidas aos pagamentos               | 0,00                           | 0,00                | 0,00        | 0,00        | 0,00                | 0,00                | 15.366,68           |
|         | <b>Recorrencia Efetiva [2]</b>                      | <b>110.998,79</b>              | <b>8.231.378,44</b> | <b>0,00</b> | <b>0,00</b> | <b>0,00</b>         | <b>8.342.377,23</b> | <b>7.921.630,87</b> |
|         | <b>Recorrencia não Efetiva [3]</b>                  | <b>0,00</b>                    | <b>0,00</b>         | <b>0,00</b> | <b>0,00</b> | <b>0,00</b>         | <b>0,00</b>         | <b>0,00</b>         |
| R12     | Recorrencia com ativos financeiros                  | 0,00                           | 0,00                | 0,00        | 0,00        | 0,00                | 0,00                | 0,00                |
| R13     | Recorrencia com passivos financeiros                | 0,00                           | 0,00                | 0,00        | 0,00        | 0,00                | 0,00                | 0,00                |
|         | <b>Soma [4] = [1] + [2] + [3]</b>                   | <b>117.874,93</b>              | <b>8.233.531,37</b> | <b>0,00</b> | <b>0,00</b> | <b>0,00</b>         | <b>8.351.406,30</b> | <b>7.954.263,38</b> |
|         | <b>Operações Tesouraria [5]</b>                     | <b>0,00</b>                    | <b>0,00</b>         | <b>0,00</b> | <b>0,00</b> | <b>1.805.747,32</b> | <b>1.805.747,32</b> | <b>1.814.136,10</b> |

Demonstração de execução orçamental da despesa

Unidade Monetária: EUR

| Rubrica                 | Descrição   | Despesas por pagar de períodos anteriores (1) | Dotações corrigidas (2) | Cativos / descativos (3) | Cabimentos (4) | Compromissos (5) | Obrigações (6) | Despesas pagas líquidas de reposições |                      |                     | Compromissos a transitar (10) = (5)-(6) | Obrigações por pagar (11) = (6)-(9) | Grau de execução orçamental (12) = (9)/(2)x100 |
|-------------------------|---|---|-------------------------|--------------------------|----------------|------------------|----------------|---------------------------------------|----------------------|---------------------|---|-------------------------------------|--|
|                         |   |   |                         |                          |                |                  |                | Períodos anteriores (7)               | Período corrente (8) | Total (9) = (8)+(7) |   |                                     |  |
| <b>Despesa corrente</b> |   |   |                         |                          |                |                  |                |                                       |                      |                     |   |                                     |  |
| D.01.01.03.00.00        | PESSOAL DOS QUADROS-REGIME DE FUNÇÃO PÚBLICA        | 0,00  | 3.680.646,00            | 0,00                     | 3.680.576,06   | 3.680.576,06     | 3.680.576,06   | 0,00                                  | 3.680.576,06         | 3.680.576,06        | 0,00                                    | 0,00                                | 100,00   |
| D.01.01.06.00.00        | PESSOAL CONTRATADO A TERMO                          | 0,00  | 565.961,00              | 0,00                     | 565.946,35     | 565.946,35       | 565.946,35     | 0,00                                  | 565.946,35           | 565.946,35          | 0,00                                    | 0,00                                | 100,00   |
| D.01.01.07.00.00        | PESSOAL EM REGIME DE TAREFA OU AVENÇA               | 0,00  | 5.918,00                | 0,00                     | 0,00           | 0,00             | 0,00           | 0,00                                  | 0,00                 | 0,00                | 0,00                                    | 0,00                                | 0,00   |
| D.01.01.08.00.00        | PESSOAL AGUARDANDO APOSENTAÇÃO                      | 0,00  | 15.505,00               | 0,00                     | 15.499,44      | 15.499,44        | 15.499,44      | 0,00                                  | 15.499,44            | 15.499,44           | 0,00                                    | 0,00                                | 99,96  |
| D.01.01.10.00.00        | GRATIFICAÇÕES                                       | 0,00  | 84.670,00               | 0,00                     | 84.667,19      | 84.667,19        | 84.667,19      | 0,00                                  | 84.667,19            | 84.667,19           | 0,00                                    | 0,00                                | 100,00   |
| D.01.01.13.00.00        | SUBSIDIO DE REFEIÇÃO                                | 0,00  | 202.350,00              | 0,00                     | 202.343,24     | 202.343,24       | 202.343,24     | 0,00                                  | 202.343,24           | 202.343,24          | 0,00                                    | 0,00                                | 100,00   |
| D.01.01.14.00.00        | SUBSIDIO DE FERIAS E DE NATAL                       | 0,00  | 836.295,00              | 0,00                     | 836.285,01     | 836.285,01       | 836.285,01     | 0,00                                  | 836.285,01           | 836.285,01          | 0,00                                    | 0,00                                | 100,00   |
| D.01.01.15.00.00        | REMUNERAÇÕES POR DOENÇA E MATERNIDADE/PATERNIDA DE  | 0,00  | 628.458,00              | 0,00                     | 628.182,09     | 628.182,09       | 628.182,09     | 0,00                                  | 628.182,09           | 628.182,09          | 0,00                                    | 0,00                                | 99,96  |
| D.01.02.04.B0.00        | AJUDAS DE CUSTO NACIONAIS                           | 0,00  | 460,00                  | 0,00                     | 301,94         | 301,94           | 301,94         | 0,00                                  | 301,94               | 301,94              | 0,00                                    | 0,00                                | 65,64  |
| D.01.02.05.00.00        | ABONO P/ FALHAS                                     | 0,00  | 1.000,00                | 0,00                     | 856,27         | 856,27           | 856,27         | 0,00                                  | 856,27               | 856,27              | 0,00                                    | 0,00                                | 85,63  |
| D.01.02.12.00.00        | INDEMNIZAÇÕES POR CESSAÇÃO DE FUNÇÕES               | 0,00  | 13.385,00               | 0,00                     | 13.379,99      | 13.379,99        | 13.379,99      | 0,00                                  | 13.379,99            | 13.379,99           | 0,00                                    | 0,00                                | 99,96  |
| D.01.02.14.A0.00        | REMUNERAÇÃO COMPLEMENTAR                            | 0,00  | 43.877,00               | 0,00                     | 43.870,81      | 43.870,81        | 43.870,81      | 0,00                                  | 43.870,81            | 43.870,81           | 0,00                                    | 0,00                                | 99,99  |
| D.01.03.03.A0.00        | SUBS. FAMILIAR A CRIANÇAS E JOVENS                  | 0,00  | 4.869,00                | 0,00                     | 4.803,37       | 4.803,37         | 4.803,37       | 0,00                                  | 4.803,37             | 4.803,37            | 0,00                                    | 0,00                                | 98,65  |
| D.01.03.03.B0.00        | COMPLEMENTO ACORRIANO AO ABONO DE FAMÍLIA A CRIANÇA | 0,00  | 435,00                  | 0,00                     | 434,16         | 434,16           | 434,16         | 0,00                                  | 434,16               | 434,16              | 0,00                                    | 0,00                                | 99,81  |
| D.01.03.04.00.00        | OUTRAS PRESTAÇÕES FAMILIARES                        | 0,00  | 1.330,00                | 0,00                     | 1.329,60       | 1.329,60         | 1.329,60       | 0,00                                  | 1.329,60             | 1.329,60            | 0,00                                    | 0,00                                | 99,97  |
| D.01.03.05.A0.00        | CONTRIBUIÇÕES PARA A CAIXA GERAL DE APOSENTAÇÕES    | 0,00  | 917.443,00              | 0,00                     | 917.442,12     | 917.442,12       | 917.442,12     | 0,00                                  | 917.442,12           | 917.442,12          | 0,00                                    | 0,00                                | 100,00   |
| D.01.03.05.B0.00        | CONTRIBUIÇÕES PARA A SEGURANÇA SOCIAL               | 0,00  | 460.006,00              | 0,00                     | 460.003,31     | 460.003,31       | 460.003,31     | 0,00                                  | 460.003,31           | 460.003,31          | 0,00                                    | 0,00                                | 100,00   |
| D.01.03.06.00.00        | ACIDENTES EM SERVIÇO E DOENÇAS PROFISSIONAIS        | 0,00  | 500,00                  | 0,00                     | 487,36         | 487,36           | 487,36         | 0,00                                  | 487,36               | 487,36              | 0,00                                    | 0,00                                | 97,47  |
| D.01.03.10.P0.00        | PARENTALIDADE                                       | 0,00  | 7.638,00                | 0,00                     | 7.635,72       | 7.635,72         | 7.635,72       | 0,00                                  | 7.635,72             | 7.635,72            | 0,00                                    | 0,00                                | 99,97  |
| D.02.01.01.00.00        | MATERIAS-PRIMAS E SUBSIDIARIAS                      | 0,00  | 1.500,00                | 0,00                     | 1.473,52       | 1.473,52         | 1.473,52       | 0,00                                  | 1.473,52             | 1.473,52            | 0,00                                    | 0,00                                | 98,23  |
| D.02.01.02.00.00        | COMBUSTÍVEIS E LUBRIFICANTES                        | 0,00  | 5.000,00                | 0,00                     | 4.749,02       | 4.749,02         | 4.749,02       | 0,00                                  | 4.749,02             | 4.749,02            | 0,00                                    | 2.302,20                            | 48,94  |
| D.02.01.04.00.00        | LIMPEZA E HIGIENE                                   | 0,00  | 17.400,00               | 0,00                     | 17.399,06      | 17.399,06        | 17.399,06      | 0,00                                  | 10.594,62            | 10.594,62           | 0,00                                    | 6.804,44                            | 60,89  |
| D.02.01.05.W0.01        | REFEITÓRIOS ESCOLARES                               | 22.745,58                                     | 191.176,00              | 5.000,00                 | 152.034,16     | 152.034,16       | 152.034,16     | 22.745,58                             | 121.277,43           | 144.023,01          | 0,00                                    | 8.011,15                            | 75,34  |
| D.02.01.05.W0.02        | BUFETES ESCOLARES                                   | 0,00  | 33.912,00               | 4.372,00                 | 19.212,01      | 19.212,01        | 19.212,01      | 0,00                                  | 19.212,01            | 19.212,01           | 0,00                                    | 0,00                                | 56,65  |
| D.02.01.05.W0.03        | SUPLEMENTO ALIMENTAR                                | 0,00  | 20.066,00               | 0,00                     | 16.014,91      | 16.014,91        | 16.014,91      | 0,00                                  | 16.014,91            | 16.014,91           | 0,00                                    | 0,00                                | 79,81  |
| D.02.01.06.W0.02        | BUFETES ESCOLARES PESSOIS                           | 0,00  | 10.000,00               | 0,00                     | 8.212,43       | 8.212,43         | 8.212,43       | 0,00                                  | 8.212,43             | 8.212,43            | 0,00                                    | 0,00                                | 82,12  |
| D.02.01.07.00.00        | VESTUÁRIO E ARTIGOS                                 | 0,00  | 100,00                  | 0,00                     | 0,00           | 0,00             | 0,00           | 0,00                                  | 0,00                 | 0,00                | 0,00                                    | 0,00                                | 0,00   |
| D.02.01.08.00.00        | MATERIAL DE ESCRITÓRIO                              | 0,00  | 5.500,00                | 0,00                     | 4.994,03       | 4.994,03         | 4.994,03       | 0,00                                  | 2.829,37             | 2.829,37            | 0,00                                    | 2.164,66                            | 51,44  |

A EBI da Horta apresenta um saldo orçamental global positivo, em que o cálculo é obtido da diferença entre a receita efetiva e despesa efetiva.

O saldo para a gestão seguinte (2023) é de 65.696,47€, referente a operações de tesouraria e operações orçamentais. O valor de operações de tesouraria é de 54.764,33€ e de operações orçamentais num valor de 10.932,14€.

4.1.2 Demonstração de execução orçamental da receita

Demonstração de execução orçamental da receita

Unidade Monetária: EUR

| Rubrica                   | Descrição                               | Previsões corrigidas (1) | Receitas por cobrar de períodos anteriores (2) | Receitas líquidas (3) | Liquidações anuladas (4) | Receitas cobradas brutas (5) | Reembolsos e Restituições |                 | Receitas cobradas líquidas |                      |                        | Receitas por cobrar no final do período (11) | Grau de execução orçamental (12) = (10)/(1) x100 |
|---------------------------|---|--------------------------|--|-----------------------|--------------------------|------------------------------|---------------------------|-----------------|----------------------------|----------------------|------------------------|--|--|
|                           |   |                          |  |                       |                          |                              | Emitidos (6)              | Pagos (7)       | Períodos anteriores (8)    | Período corrente (9) | Total (10) = (5) - (7) |  |  |
| <b>Receita corrente</b>   |   |                          |  |                       |                          |                              |                           |                 |                            |                      |                        |  |  |
| R.04.01.22.00.00          | PROPINAS                                | 6.500,00                 | 0,00   | 2.025,00              | 0,00                     | 2.025,00                     | 0,00                      | 0,00            | 0,00                       | 2.025,00             | 2.025,00               | 0,00   | 31,15  |
| R.04.01.99.00.00          | TAXAS DIVERSAS                          | 6.500,00                 | 0,00   | 1.070,00              | 0,00                     | 1.070,00                     | 0,00                      | 0,00            | 0,00                       | 1.070,00             | 1.070,00               | 0,00   | 16,46  |
| R.04.02.99.00.00          | MULTAS E PENALIDADES DIVERSAS           | 250,00                   | 0,00   | 0,00                  | 0,00                     | 0,00                         | 0,00                      | 0,00            | 0,00                       | 0,00                 | 0,00                   | 0,00   | 0,00   |
| R.06.03.11.00.00          | REPARTICIPAÇÃO COMUNITARIA EM PROJECTOS | 4.000,00                 | 0,00   | 1.626,76              | 0,00                     | 1.626,76                     | 0,00                      | 0,00            | 0,00                       | 1.626,76             | 1.626,76               | 0,00   | 40,67  |
| R.06.04.01.W0.01          | ORAA                                    | 7.691.407,00             | 0,00   | 7.608.092,53          | 0,00                     | 7.608.092,53                 | 0,00                      | 0,00            | 0,00                       | 7.608.092,53         | 7.608.092,53           | 0,00   | 98,92  |
| R.06.05.02.00.00          | REGIÃO AUTÓNOMA DOS AÇORES              | 1.930,00                 | 0,00   | 1.930,00              | 0,00                     | 1.930,00                     | 0,00                      | 0,00            | 0,00                       | 1.930,00             | 1.930,00               | 0,00   | 100,00   |
| R.07.01.07.W0.01          | REFEITÓRIOS ESCOLARES                   | 100.000,00               | 0,00   | 72.740,77             | 1.842,40                 | 72.740,77                    | 1.842,40                  | 1.842,40        | 0,00                       | 70.898,37            | 70.898,37              | 0,00   | 70,90  |
| R.07.01.07.W0.02          | BUFETES ESCOLARES                       | 30.000,00                | 0,00   | 23.074,47             | 0,00                     | 23.074,47                    | 0,00                      | 0,00            | 0,00                       | 23.074,47            | 23.074,47              | 0,00   | 76,91  |
| R.07.01.08.W0.01          | PAPELARIAS ESCOLARES                    | 6.000,00                 | 0,00   | 2.395,75              | 0,00                     | 2.395,75                     | 0,00                      | 0,00            | 0,00                       | 2.395,75             | 2.395,75               | 0,00   | 39,93  |
| R.07.01.11.W0.02          | BUFETES ESCOLARES                       | 10.000,00                | 0,00   | 9.554,30              | 0,00                     | 9.554,30                     | 0,00                      | 0,00            | 0,00                       | 9.554,30             | 9.554,30               | 0,00   | 95,54  |
| R.07.02.01.00.00          | ALUGUER DE ESPAÇOS E EQUIPAMENTOS       | 2.500,00                 | 0,00   | 1.800,00              | 0,00                     | 1.800,00                     | 0,00                      | 0,00            | 0,00                       | 1.800,00             | 1.800,00               | 0,00   | 72,00  |
| R.07.02.99.00.00          | OUTROS                                  | 750,00                   | 0,00   | 0,00                  | 0,00                     | 0,00                         | 0,00                      | 0,00            | 0,00                       | 0,00                 | 0,00                   | 0,00   | 0,00   |
| R.08.01.99.00.00          | OUTRAS                                  | 250,00                   | 0,00   | 180,90                | 0,00                     | 180,90                       | 0,00                      | 0,00            | 0,00                       | 180,90               | 180,90                 | 0,00   | 72,36  |
| <b>Receita de capital</b> |   |                          |  |                       |                          |                              |                           |                 |                            |                      |                        |  |  |
| R.10.04.01.W0.01          | TRANSF. CAPITAL ADM REGIONAL E ORAA     | 667.537,00               | 0,00   | 619.729,15            | 0,00                     | 619.729,15                   | 0,00                      | 0,00            | 0,00                       | 619.729,15           | 619.729,15             | 0,00   | 92,84  |
| R.16.01.01.00.00          | NA POSSE DO SERVIÇO                     | 9.032,00                 | 0,00   | 9.029,07              | 0,00                     | 9.029,07                     | 0,00                      | 0,00            | 0,00                       | 9.029,07             | 9.029,07               | 0,00   | 99,97  |
| <b>Total</b>              |   | <b>8.536.656,00</b>      | <b>0,00</b>                                    | <b>8.353.248,70</b>   | <b>1.842,40</b>          | <b>8.353.248,70</b>          | <b>1.842,40</b>           | <b>1.842,40</b> | <b>0,00</b>                | <b>8.351.406,30</b>  | <b>8.351.406,30</b>    | <b>0,00</b>                                  | <b>97,83</b>                                     |

### 4.1.3 Demonstração de execução orçamental da despesa

Entidade: A527 FE da EBI da Horta

Período: 14

Exercício: 2022

#### Demonstração do desempenho orçamental

| Rubrica | Pagamentos                                 | Fontes de financiamento (2022) |                     |             |             |                     |                     | Unidade Monetária: EUR |  |
|---------|--|--------------------------------|---------------------|-------------|-------------|---------------------|---------------------|------------------------|--|
|         |  | RP                             | RG                  | UE          | EMPR        | Fundos alheios      | Total               | 2021                   |  |
|         |  |                                |                     |             |             |                     |                     |                        |  |
|         | <b>Despesa Corrente</b>                    | <b>100.605,77</b>              | <b>8.157.643,54</b> | <b>0,00</b> | <b>0,00</b> | <b>0,00</b>         | <b>8.258.249,31</b> | <b>7.926.062,82</b>    |  |
| D1      | Despesas com o pessoal                     | 0,00                           | 7.464.044,03        | 0,00        | 0,00        | 0,00                | 7.464.044,03        | 7.125.494,80           |  |
| D11     | Remunerações certas e permanentes          | 0,00                           | 6.013.499,38        | 0,00        | 0,00        | 0,00                | 6.013.499,38        | 5.739.159,98           |  |
| D12     | Abonos variáveis ou eventuais              | 0,00                           | 58.409,01           | 0,00        | 0,00        | 0,00                | 58.409,01           | 47.696,48              |  |
| D13     | Segurança Social                           | 0,00                           | 1.392.135,64        | 0,00        | 0,00        | 0,00                | 1.392.135,64        | 1.336.838,34           |  |
| D2      | Aquisição de bens e serviços               | 100.605,77                     | 559.985,63          | 0,00        | 0,00        | 0,00                | 660.591,40          | 672.238,35             |  |
| D3      | Juros e outros encargos                    | 0,00                           | 0,00                | 0,00        | 0,00        | 0,00                | 0,00                | 0,00                   |  |
| D4      | Transferências e subsídios correntes       | 0,00                           | 124.600,58          | 0,00        | 0,00        | 0,00                | 124.600,58          | 115.659,03             |  |
| D41     | Transferências correntes                   | 0,00                           | 124.600,58          | 0,00        | 0,00        | 0,00                | 124.600,58          | 115.659,03             |  |
| D411    | Administrações Públicas                    | 0,00                           | 26.186,98           | 0,00        | 0,00        | 0,00                | 26.186,98           | 28.875,67              |  |
| D4111   | Administração Central - Estado Português   | 0,00                           | 0,00                | 0,00        | 0,00        | 0,00                | 0,00                | 0,00                   |  |
| D4112   | Administração Central - Outras entidades   | 0,00                           | 0,00                | 0,00        | 0,00        | 0,00                | 0,00                | 0,00                   |  |
| D4113   | Segurança Social                           | 0,00                           | 26.186,98           | 0,00        | 0,00        | 0,00                | 26.186,98           | 28.875,67              |  |
| D4114   | Administração Regional                     | 0,00                           | 0,00                | 0,00        | 0,00        | 0,00                | 0,00                | 0,00                   |  |
| D4115   | Administração Local                        | 0,00                           | 0,00                | 0,00        | 0,00        | 0,00                | 0,00                | 0,00                   |  |
| D412    | Entidades do setor não lucrativo           | 0,00                           | 0,00                | 0,00        | 0,00        | 0,00                | 0,00                | 0,00                   |  |
| D413    | Famílias                                   | 0,00                           | 98.413,60           | 0,00        | 0,00        | 0,00                | 98.413,60           | 86.783,36              |  |
| D414    | Outras                                     | 0,00                           | 0,00                | 0,00        | 0,00        | 0,00                | 0,00                | 0,00                   |  |
| D42     | Subsídios correntes                        | 0,00                           | 0,00                | 0,00        | 0,00        | 0,00                | 0,00                | 0,00                   |  |
| D5      | Outras despesas correntes                  | 0,00                           | 9.013,30            | 0,00        | 0,00        | 0,00                | 9.013,30            | 12.670,64              |  |
|         | <b>Despesa de Capital</b>                  | <b>7.186,87</b>                | <b>75.037,98</b>    | <b>0,00</b> | <b>0,00</b> | <b>0,00</b>         | <b>82.224,85</b>    | <b>19.171,49</b>       |  |
| D6      | Aquisição de bens de capital               | 7.186,87                       | 75.037,98           | 0,00        | 0,00        | 0,00                | 82.224,85           | 19.171,49              |  |
| D7      | Transferências e subsídios de capital      | 0,00                           | 0,00                | 0,00        | 0,00        | 0,00                | 0,00                | 0,00                   |  |
| D71     | Transferências de capital                  | 0,00                           | 0,00                | 0,00        | 0,00        | 0,00                | 0,00                | 0,00                   |  |
| D711    | Administrações Públicas                    | 0,00                           | 0,00                | 0,00        | 0,00        | 0,00                | 0,00                | 0,00                   |  |
| D7111   | Administração Central - Estado Português   | 0,00                           | 0,00                | 0,00        | 0,00        | 0,00                | 0,00                | 0,00                   |  |
| D7112   | Administração Central - Outras entidades   | 0,00                           | 0,00                | 0,00        | 0,00        | 0,00                | 0,00                | 0,00                   |  |
| D7113   | Segurança Social                           | 0,00                           | 0,00                | 0,00        | 0,00        | 0,00                | 0,00                | 0,00                   |  |
| D7114   | Administração Regional                     | 0,00                           | 0,00                | 0,00        | 0,00        | 0,00                | 0,00                | 0,00                   |  |
| D7115   | Administração Local                        | 0,00                           | 0,00                | 0,00        | 0,00        | 0,00                | 0,00                | 0,00                   |  |
| D712    | Entidades do setor não lucrativo           | 0,00                           | 0,00                | 0,00        | 0,00        | 0,00                | 0,00                | 0,00                   |  |
| D713    | Famílias                                   | 0,00                           | 0,00                | 0,00        | 0,00        | 0,00                | 0,00                | 0,00                   |  |
| D714    | Outras                                     | 0,00                           | 0,00                | 0,00        | 0,00        | 0,00                | 0,00                | 0,00                   |  |
| D72     | Subsídios de capital                       | 0,00                           | 0,00                | 0,00        | 0,00        | 0,00                | 0,00                | 0,00                   |  |
| D8      | Outras despesas de capital                 | 0,00                           | 0,00                | 0,00        | 0,00        | 0,00                | 0,00                | 0,00                   |  |
|         | <b>Despesa Efetiva [5]</b>                 | <b>107.792,64</b>              | <b>8.232.681,52</b> | <b>0,00</b> | <b>0,00</b> | <b>0,00</b>         | <b>8.340.474,16</b> | <b>7.945.234,31</b>    |  |
|         | <b>Despesa não efetiva [6]</b>             | <b>0,00</b>                    | <b>0,00</b>         | <b>0,00</b> | <b>0,00</b> | <b>0,00</b>         | <b>0,00</b>         | <b>0,00</b>            |  |
| D9      | Despesas com ativos financeiros            | 0,00                           | 0,00                | 0,00        | 0,00        | 0,00                | 0,00                | 0,00                   |  |
| D10     | Despesas com passivos financeiros          | 0,00                           | 0,00                | 0,00        | 0,00        | 0,00                | 0,00                | 0,00                   |  |
|         | <b>Soma [7] = [5] + [6]</b>                | <b>107.792,64</b>              | <b>8.232.681,52</b> | <b>0,00</b> | <b>0,00</b> | <b>0,00</b>         | <b>8.340.474,16</b> | <b>7.945.234,31</b>    |  |
|         | <b>Operações Tesouraria [C]</b>            | <b>0,00</b>                    | <b>0,00</b>         | <b>0,00</b> | <b>0,00</b> | <b>1.878.145,42</b> | <b>1.878.145,42</b> | <b>1.732.366,53</b>    |  |
|         | <b>Saldo para a Gestão Seguinte</b>        | <b>10.082,29</b>               | <b>849,85</b>       | <b>0,00</b> | <b>0,00</b> | <b>54.764,33</b>    | <b>65.696,47</b>    | <b>136.191,50</b>      |  |
|         | Operações Orçamentais [8] = [4] - [7]      | 10.082,29                      | 849,85              | 0,00        | 0,00        | 0,00                | 10.932,14           | 9.029,07               |  |
|         | Operações Tesouraria [D] = [A] + [B] - [C] | 0,00                           | 0,00                | 0,00        | 0,00        | 54.764,33           | 54.764,33           | 127.162,43             |  |
|         | <b>Saldo Global [2] - [5]</b>              | <b>3.206,15</b>                | <b>-1.303,08</b>    | <b>0,00</b> | <b>0,00</b> | <b>0,00</b>         | <b>1.903,07</b>     | <b>-23.603,44</b>      |  |
|         | Despesa Primária                           | 107.792,64                     | 8.232.681,52        | 0,00        | 0,00        | 0,00                | 8.340.474,16        | 7.945.234,31           |  |
|         | Saldo Corrente                             | 10.393,02                      | -545.994,25         | 0,00        | 0,00        | 0,00                | -535.601,23         | -484.933,86            |  |
|         | Saldo Capital                              | -7.186,87                      | 544.691,17          | 0,00        | 0,00        | 0,00                | 537.504,30          | 445.963,74             |  |
|         | Saldo Primário                             | 3.206,15                       | -1.303,08           | 0,00        | 0,00        | 0,00                | 1.903,07            | -23.603,44             |  |
|         | Recetta Total [1] + [2] + [3]              | 117.874,93                     | 8.233.531,37        | 0,00        | 0,00        | 0,00                | 8.351.406,30        | 7.954.263,38           |  |
|         | Despesa Total [5] + [6]                    | 107.792,64                     | 8.232.681,52        | 0,00        | 0,00        | 0,00                | 8.340.474,16        | 7.945.234,31           |  |

#### Demonstração de execução orçamental da despesa

| Rubrica          | Descrição                                      | Despesas por pagar de períodos anteriores | Dotações corrigidas | Cativos / descativos | Cabimentos | Compromissos | Obrigações | Despesas pagas líquidas de reposições |                  |            |                |                | Compromissos a transitar | Obrigações por pagar | Grau de execução orçamental |                    |
|------------------|--|---|---------------------|----------------------|------------|--------------|------------|---------------------------------------|------------------|------------|----------------|----------------|--------------------------|----------------------|-----------------------------|--------------------|
|                  |  |   |                     |                      |            |              |            | Períodos anteriores                   | Período corrente | Total      | (10) = (5)-(6) | (11) = (6)-(9) |                          |                      |                             | (12) = (9)/(2)x100 |
|                  |  |   |                     |                      |            |              |            |                                       |                  |            |                |                |                          |                      |                             |                    |
| D.02.01.11.00.00 | MATERIAL DE CONSUMO CLINICO                    | 0,00                                      | 500,00              | 0,00                 | 500,00     | 500,00       | 500,00     | 0,00                                  | 178,25           | 178,25     | 0,00           | 321,75         | 35,65                    |                      |                             |                    |
| D.02.01.13.00.00 | MATERIAL DE CONSUMO HOTELEIRO                  | 0,00                                      | 1.450,00            | 0,00                 | 948,95     | 948,95       | 948,95     | 0,00                                  | 836,38           | 836,38     | 0,00           | 112,57         | 57,68                    |                      |                             |                    |
| D.02.01.14.00.00 | OUTRO MATERIAL-PECAS                           | 0,00                                      | 3.750,00            | 0,00                 | 3.609,02   | 3.609,02     | 3.609,02   | 0,00                                  | 2.022,35         | 2.022,35   | 0,00           | 1.586,67       | 53,93                    |                      |                             |                    |
| D.02.01.15.00.00 | PREÇOS CONDECORAÇÕES E OFERTAS                 | 0,00                                      | 1.000,00            | 0,00                 | 665,86     | 665,86       | 665,86     | 0,00                                  | 423,03           | 423,03     | 0,00           | 242,83         | 42,30                    |                      |                             |                    |
| D.02.01.16.W0.01 | PAPELARIAS ESCOLARES                           | 0,00                                      | 56.410,00           | 0,00                 | 53.711,14  | 53.711,14    | 53.711,14  | 0,00                                  | 53.711,14        | 53.711,14  | 0,00           | 0,00           | 95,22                    |                      |                             |                    |
| D.02.01.17.00.00 | FERRAMENTAS E UTENSILIOS                       | 0,00                                      | 1.000,00            | 0,00                 | 792,97     | 792,97       | 792,97     | 0,00                                  | 551,34           | 551,34     | 0,00           | 241,63         | 55,13                    |                      |                             |                    |
| D.02.01.19.00.00 | ARTIGOS HONORIFICOS E DE DECORAÇÃO             | 0,00                                      | 3.450,00            | 0,00                 | 3.198,18   | 3.198,18     | 3.198,18   | 0,00                                  | 0,00             | 0,00       | 0,00           | 3.198,18       | 0,00                     |                      |                             |                    |
| D.02.01.20.00.00 | MATERIAL DE EDUCAÇÃO, CULTURA E RECREIO        | 0,00                                      | 14.843,00           | 0,00                 | 14.291,52  | 14.291,52    | 14.291,52  | 0,00                                  | 4.767,09         | 4.767,09   | 0,00           | 9.524,43       | 32,12                    |                      |                             |                    |
| D.02.01.21.00.00 | OUTROS BENS                                    | 0,00                                      | 16.181,00           | 0,00                 | 16.083,66  | 16.083,66    | 16.083,66  | 0,00                                  | 5.605,29         | 5.605,29   | 0,00           | 10.478,37      | 34,64                    |                      |                             |                    |
| D.02.02.01.00.00 | ENCARGOS DAS INSTALAÇÕES                       | 0,00                                      | 30.000,00           | 0,00                 | 29.702,43  | 29.702,43    | 29.702,43  | 0,00                                  | 26.152,83        | 26.152,83  | 0,00           | 3.549,60       | 87,18                    |                      |                             |                    |
| D.02.02.03.00.00 | CONSERVAÇÃO DE BENS                            | 0,00                                      | 28.523,00           | 0,00                 | 28.153,87  | 28.153,87    | 28.153,87  | 0,00                                  | 18.360,78        | 18.360,78  | 0,00           | 9.793,09       | 64,37                    |                      |                             |                    |
| D.02.02.08.00.00 | LOCAÇÃO DE OUTROS BENS                         | 0,00                                      | 22.019,00           | 0,00                 | 22.018,35  | 22.018,35    | 22.018,35  | 0,00                                  | 22.018,35        | 22.018,35  | 0,00           | 0,00           | 100,00                   |                      |                             |                    |
| D.02.02.09.00.00 | COMUNICAÇÕES - MÓVEIS                          | 0,00                                      | 502,00              | 0,00                 | 501,41     | 501,41       | 501,41     | 0,00                                  | 424,27           | 424,27     | 0,00           | 77,14          | 84,52                    |                      |                             |                    |
| D.02.02.09.00.00 | COMUNICAÇÕES - OUTROS SERVIÇOS CONEXOS         | 0,00                                      | 2.918,00            | 0,00                 | 2.855,22   | 2.855,22     | 2.855,22   | 0,00                                  | 2.618,52         | 2.618,52   | 0,00           | 236,70         | 89,74                    |                      |                             |                    |
| D.02.02.09.00.00 | COMUNICAÇÕES - OUTROS SERVIÇOS DE COMUNICAÇÕES | 0,00                                      | 1.200,00            | 0,00                 | 913,87     | 913,87       | 913,87     | 0,00                                  | 857,37           | 857,37     | 0,00           | 56,50          | 71,45                    |                      |                             |                    |
| D.02.02.10.W0.01 | TRANSPORTES ESCOLARES                          | 53.395,72                                 | 299.985,00          | 0,00                 | 289.451,81 | 289.451,81   | 289.451,81 | 53.395,72                             | 221.991,21       | 275.386,93 | 0,00           | 14.064,88      | 91,80                    |                      |                             |                    |
| D.02.02.10.W0.02 | OUTROS   | 0,00                                      | 2.060,00            | 0,00                 | 1.809,40   | 1.809,40     | 1.809,40   | 0,00                                  | 1.142,40         | 1.142,40   | 0,00           | 667,00         | 55,46                    |                      |                             |                    |
| D.02.02.12.W0.01 | SEGURO ESCOLAR                                 | 38,40                                     | 566,00              | 0,00                 | 227,11     | 227,11       | 227,11     | 38,40                                 | 183,71           | 227,11     | 0,00           | 5,00           | 39,24                    |                      |                             |                    |
| D.02.02.12.W0.02 | SEGUROS PARA PROGRAMAS OCUPACIONAIS            | 0,00                                      | 2.570,00            | 0,00                 | 2.415,79   | 2.415,79     | 2.415,79   | 0,00                                  | 2.415,79         | 2.415,79   | 0,00           | 0,00           | 94,00                    |                      |                             |                    |
| D.02.02.13.80.00 | DESLOCAÇÕES E ESTADAS EM TERRITÓRIO NACIONAL   | 0,00                                      | 32.454,00           | 0,00                 | 25.726,23  | 25.726,23    | 25.726,23  | 0,00                                  | 25.563,00        | 25.563,00  | 0,00           | 163,23         | 78,77                    |                      |                             |                    |
| D.02.02.15.00.00 | FORMAÇÃO                                       | 0,00                                      | 350,00              | 0,00                 | 350,00     | 350,00       | 350,00     | 0,00                                  | 350,00           | 350,00     | 0,00           | 0,00           | 100,00                   |                      |                             |                    |
| D.02.02.16.00.00 | SEMINÁRIOS, EXPOSIÇÕES E SIMILARES             | 0,00                                      | 50,00               | 0,00                 | 50,00      | 50,00        | 50,00      | 0,00                                  | 50,00            | 50,00      | 0,00           | 0,00           | 100,00                   |                      |                             |                    |
| D.02.02.18.00.00 | VIGILÂNCIA E SEGURANÇA                         | 0,00                                      | 385,00              | 0,00                 | 373,52     | 373,52       | 373,52     | 0,00                                  | 31,32            | 31,32      | 0,00           | 342,20         | 8,14                     |                      |                             |                    |
| D.02.02.19.00.00 | ASSISTÊNCIA TÉCNICA                            | 0,00                                      | 20.093,00           | 12.537,00            | 7.540,59   | 7.540,59     | 7.540,59   | 0,00                                  | 7.157,01         | 7.157,01   | 0,00           | 383,58         | 35,62                    |                      |                             |                    |
| D.02.02.20.00.00 | OUTROS TRABALHOS ESPECIALIZADOS                | 0,00                                      | 3.101,00            | 0,00                 | 3.055,30   | 3.055,30     | 3.055,30   | 0,00                                  | 1.853,30         | 1.853,30   | 0,00           | 1.202,00       | 59,76                    |                      |                             |                    |
| D.02.02.25.00.00 | OUTROS SERVIÇOS                                | 0,00                                      | 3.586,00            | 0,00                 | 3.085,86   | 3.085,86     | 3.085,86   | 0,00                                  | 3.085,86         | 3.085,86   | 0,00           | 0,00           | 86,05                    |                      |                             |                    |
| D.04.06.00.00.00 | SEGURANÇA SOCIAL                               | 0,00                                      | 31.304,00           | 0,00                 | 26.186,98  | 26.186,98    | 26.186,98  | 0,00                                  | 26.186,98        | 26.186,98  | 0,00           | 0,00           | 83,65                    |                      |                             |                    |
| D.04.08.02.W0.02 | TRANSF. CORRENTES FAMILIAS - OUTROS            | 0,00                                      | 101.658,00          | 0,00                 | 98.140,23  | 98.140,23    | 98.140,23  | 0,00                                  | 98.140,23        | 98.140,23  | 0,00           | 0,00           | 96,54                    |                      |                             |                    |
| D.04.08.04.W0.01 | AUXÍLIOS E ECONÓMICOS DIRETOS                  | 0,00                                      | 350,00              | 0,00                 | 273,37     | 273,37       | 273,37     | 0,00                                  | 273,37           | 273,37     | 0,00           | 0,00           | 78,11                    |                      |                             |                    |
| D.06.02.03.80.00 | MATERIAL PEDAGÓGICO                            | 0,00                                      | 13.000,00           | 0,00                 | 12.998,21  | 12.998,21    | 12.998,21  | 0,00                                  | 9.013,30         | 9.013,30   | 0,19           | 3.984,72       | 69,33</                  |                      |                             |                    |

### Demonstração de execução orçamental da despesa

Unidade Monetária: EUR

| Rubrica          | Descrição                  | Despesas por pagar de períodos anteriores<br>(1) | Dotações corrigidas<br>(2) | Cativos / descativos<br>(3) | Cabimentos<br>(4)   | Compromissos<br>(5) | Obrigações<br>(6)   | Despesas pagas líquidas de reposições |                         |                        | Compromissos a transitar<br>(10) = (5)-(6) | Obrigações por pagar<br>(11) = (6)-(9) | Grau de execução orçamental<br>(12) = (9)/(2)x100 |
|------------------|----------------------------|--|----------------------------|-----------------------------|---------------------|---------------------|---------------------|---------------------------------------|-------------------------|------------------------|--|--|---|
|                  |                            |  |                            |                             |                     |                     |                     | Períodos anteriores<br>(7)            | Período corrente<br>(8) | Total<br>(9) = (8)+(7) |  |  |   |
| D.07.01.09.00.00 | INFORMÁTICA                | 0,00   | 500,00                     | 0,00                        | 106,24              | 106,24              | 106,24              | 0,00                                  | 106,24                  | 106,24                 | 0,00                                       | 0,00                                   | 21,25   |
|                  | EQUIPAMENTO ADMINISTRATIVO |  |                            |                             |                     |                     |                     |                                       |                         |                        |  |  |   |
| D.07.01.10.00.00 | EQUIPAMENTO BÁSICO         | 0,00   | 4.300,00                   | 0,00                        | 3.044,87            | 3.044,87            | 3.044,87            | 0,00                                  | 3.044,87                | 3.044,87               | 0,00                                       | 0,00                                   | 70,81   |
| D.07.01.15.00.00 | OUTROS INVESTIMENTOS       | 0,00   | 437,00                     | 0,00                        | 437,00              | 437,00              | 437,00              | 0,00                                  | 437,00                  | 437,00                 | 0,00                                       | 0,00                                   | 100,00  |
|                  | <b>Total</b>               | <b>76.179,70</b>                                 | <b>8.536.656,00</b>        | <b>21.909,00</b>            | <b>8.419.988,87</b> | <b>8.419.988,87</b> | <b>8.419.988,68</b> | <b>76.179,70</b>                      | <b>8.264.294,46</b>     | <b>8.340.474,16</b>    | <b>0,19</b>                                | <b>79.514,52</b>                       | <b>97,70</b>                                      |

Da análise da estrutura da despesa referente ao orçamento da despesa, constata-se que o grau de execução foi de 97,70%, salientando-se o peso das transferências correntes e de capital com uma taxa de execução de 97,83%.

## 5. ANEXO ÀS DEMONSTRAÇÕES ORÇAMENTAIS

### 5.1. Alterações Orçamentais da Receita

#### 1 - Alterações orçamentais da receita

Unidade Monetária: EUR

| Rubricas<br>[1]  | Tipo<br>[2] | Receita                   |                                |                                  |                           |              | Previsões Corrigidas<br>[7]=[3]+[4]-[5]+[6] | Observações<br>[8] |
|--|-------------|---------------------------|--------------------------------|----------------------------------|---------------------------|--------------|---|--------------------|
|  |             | Previsões Iniciais<br>[3] | Alterações Orçamentais         |                                  |                           |              |   |                    |
|  |             |                           | Inscrições/<br>Reforços<br>[4] | Diminuições/<br>Anulações<br>[5] | Créditos especiais<br>[6] |              |   |                    |
| R1 - Receita fiscal                                    |             | 0,00                      | 0,00                           | 0,00                             | 0,00                      | 0,00         |   |                    |
| R1.1 - Impostos diretos                                |             | 0,00                      | 0,00                           | 0,00                             | 0,00                      | 0,00         |   |                    |
| R1.2 - Impostos indiretos                              |             | 0,00                      | 0,00                           | 0,00                             | 0,00                      | 0,00         |   |                    |
| R2 - Contribuições para a segurança social, CGA e ADSE |             | 0,00                      | 0,00                           | 0,00                             | 0,00                      | 0,00         |   |                    |
| R3 - Taxas, multas e outras penalidades                |             | 13.250,00                 | 13.250,00                      | 13.250,00                        | 0,00                      | 13.250,00    |   |                    |
| R4 - Rendimentos de propriedade                        |             | 0,00                      | 0,00                           | 0,00                             | 0,00                      | 0,00         |   |                    |
| R5 - Transferências e subsídios correntes              |             | 6.866.229,00              | 7.702.601,00                   | 6.871.493,00                     | 0,00                      | 7.697.337,00 |   |                    |
| R5.1 - Transferências correntes                        |             | 6.866.229,00              | 7.702.601,00                   | 6.871.493,00                     | 0,00                      | 7.697.337,00 |   |                    |
| R5.1.1 - Administrações Públicas                       |             | 6.866.229,00              | 7.702.601,00                   | 6.871.493,00                     | 0,00                      | 7.697.337,00 |   |                    |
| R5.1.1.1 - Administração Central - Estado Português    |             | 4.000,00                  | 0,00                           | 0,00                             | 0,00                      | 4.000,00     |   |                    |
| R5.1.1.1 - Administração Central - Estado Português    | M           | 0,00                      | 0,00                           | 4.000,00                         | 0,00                      | 4.000,00-    |   |                    |
| R5.1.1.2 - Administração Central - Outras entidades    |             | 0,00                      | 4.000,00                       | 4.000,00                         | 0,00                      | 0,00         |   |                    |
| R5.1.1.2 - Administração Central - Outras entidades    | M           | 0,00                      | 4.000,00                       | 0,00                             | 0,00                      | 4.000,00     |   |                    |
| R5.1.1.3 - Segurança Social                            |             | 0,00                      | 0,00                           | 0,00                             | 0,00                      | 0,00         |   |                    |
| R5.1.1.4 - Administração Regional                      |             | 6.862.229,00              | 6.862.229,00                   | 6.862.229,00                     | 0,00                      | 6.862.229,00 |   |                    |
| R5.1.1.4 - Administração Regional                      | M           | 0,00                      | 830.442,00                     | 1.264,00                         | 0,00                      | 829.178,00   |   |                    |
| R5.1.1.5 - Administração Local                         |             | 0,00                      | 1.930,00                       | 0,00                             | 0,00                      | 1.930,00     |   |                    |
| R5.1.1.5 - Administração Local                         | M           | 0,00                      | 1.930,00                       | 0,00                             | 0,00                      | 1.930,00     |   |                    |
| R5.1.2 - Exterior - U E                                |             | 0,00                      | 0,00                           | 0,00                             | 0,00                      | 0,00         |   |                    |
| R5.1.3 - Outras  |             | 0,00                      | 0,00                           | 0,00                             | 0,00                      | 0,00         |   |                    |
| R5.2 - Subsídios correntes                             |             | 0,00                      | 0,00                           | 0,00                             | 0,00                      | 0,00         |   |                    |
| R6 - Venda de bens e serviços                          |             | 149.250,00                | 149.250,00                     | 149.250,00                       | 0,00                      | 149.250,00   |   |                    |
| R7 - Outras receitas correntes                         |             | 250,00                    | 250,00                         | 250,00                           | 0,00                      | 250,00       |   |                    |
| R8 - Venda de bens de investimento                     |             | 0,00                      | 0,00                           | 0,00                             | 0,00                      | 0,00         |   |                    |
| R9 - Transferências e subsídios de capital             |             | 0,00                      | 696.370,00                     | 28.833,00                        | 0,00                      | 667.537,00   |   |                    |

**1 - Alterações orçamentais da receita**

Unidade Monetária: EUR

| Rubricas   | Tipo | Receita             |                        |                       |                    |                     | Previsões Corrigidas | Observações |
|--|------|---------------------|------------------------|-----------------------|--------------------|---------------------|----------------------|-------------|
|  |      | Previsões Iniciais  | Alterações Orçamentais |                       |                    | [7]=[3]+[4]-[5]+[6] |                      |             |
|  |      |                     | Inscrições/Reforços    | Diminuições/Anulações | Créditos especiais |                     |                      |             |
| [1]  | [2]  | [3]                 | [4]                    | [5]                   | [6]                | [7]                 | [8]                  |             |
| R9.1 - Transferências de capital                       |      | 0,00                | 696.370,00             | 28.833,00             | 0,00               | 667.537,00          |                      |             |
| R9.1.1 - Administrações Públicas                       |      | 0,00                | 696.370,00             | 28.833,00             | 0,00               | 667.537,00          |                      |             |
| R9.1.1.1 - Administração Central - Estado Português    |      | 0,00                | 0,00                   | 0,00                  | 0,00               | 0,00                |                      |             |
| R9.1.1.2 - Administração Central - Outras entidades    |      | 0,00                | 0,00                   | 0,00                  | 0,00               | 0,00                |                      |             |
| R9.1.1.3 - Segurança Social                            |      | 0,00                | 0,00                   | 0,00                  | 0,00               | 0,00                |                      |             |
| R9.1.1.4 - Administração Regional                      | M    | 0,00                | 696.370,00             | 28.833,00             | 0,00               | 667.537,00          |                      |             |
| R9.1.1.5 - Administração Local                         |      | 0,00                | 0,00                   | 0,00                  | 0,00               | 0,00                |                      |             |
| R9.1.2 - Exterior - U E                                |      | 0,00                | 0,00                   | 0,00                  | 0,00               | 0,00                |                      |             |
| R9.1.3 - Outras  |      | 0,00                | 0,00                   | 0,00                  | 0,00               | 0,00                |                      |             |
| R10 - Outras receitas de capital                       |      | 0,00                | 0,00                   | 0,00                  | 0,00               | 0,00                |                      |             |
| R11 - Reposição não abatidas aos pagamentos            |      | 0,00                | 0,00                   | 0,00                  | 0,00               | 0,00                |                      |             |
| R12 - Receita com ativos financeiros                   |      | 0,00                | 0,00                   | 0,00                  | 0,00               | 0,00                |                      |             |
| R13 - Receita com passivos financeiros                 |      | 0,00                | 0,00                   | 0,00                  | 0,00               | 0,00                |                      |             |
| R14 - Saldo da gestão anterior - operações orçamentais | M    | 0,00                | 9.032,00               | 0,00                  | 0,00               | 9.032,00            |                      |             |
| <b>Total</b>   |      | <b>7.028.979,00</b> | <b>8.570.753,00</b>    | <b>7.063.076,00</b>   | <b>0,00</b>        | <b>8.536.656,00</b> |                      |             |

A dotação corrigida da receita ascendeu aos 8.536.656€, dos quais 7.860.087€ (92,08%) correspondem a receitas correntes e 676.569€ (7,92%) a receitas de capital.

**5.2. Alterações Orçamentais da Despesa**

A dotação corrigida da despesa foi em 2022 de 8.536.656€, com um cativo legal aplicado de 21.909€ tendo sido executados 8.340.474,16€, valor que nos remete para um grau de execução orçamental de 97,70%, excluindo o valor cativo.

**2 - Alterações orçamentais da despesa**

Unidade Monetária: EUR

| Rubricas  | Tipo | Despesa           |                        |                       |                    |                     | Dotações Corrigidas | Observações |
|---|------|-------------------|------------------------|-----------------------|--------------------|---------------------|---------------------|-------------|
|   |      | Dotações Iniciais | Alterações Orçamentais |                       |                    | [7]=[3]+[4]-[5]+[6] |                     |             |
|   |      |                   | Inscrições/Reforços    | Diminuições/Anulações | Créditos especiais |                     |                     |             |
| [1]   | [2]  | [3]               | [4]                    | [5]                   | [6]                | [7]                 | [8]                 |             |
| D1 - Despesas com o pessoal                         |      | 6.640.294,00      | 1.061.455,00           | 231.013,00            | 0,00               | 7.470.736,00        |                     |             |
| D1.1 - Remunerações Certas e Permanentes            |      | 5.378.851,00      | 0,00                   | 0,00                  | 0,00               | 5.378.851,00        |                     |             |
| D1.1 - Remunerações Certas e Permanentes            | M    | 0,00              | 672.484,00             | 0,00                  | 0,00               | 672.484,00          |                     |             |
| D1.1 - Remunerações Certas e Permanentes            | P    | 0,00              | 155.340,00             | 186.882,00            | 0,00               | 31.542,00           |                     |             |
| D1.2 - Abonos Variáveis ou Eventuais                |      | 42.762,00         | 0,00                   | 0,00                  | 0,00               | 42.762,00           |                     |             |
| D1.2 - Abonos Variáveis ou Eventuais                | M    | 0,00              | 17.650,00              | 0,00                  | 0,00               | 17.650,00           |                     |             |
| D1.2 - Abonos Variáveis ou Eventuais                | P    | 0,00              | 13.595,00              | 15.285,00             | 0,00               | 1.690,00            |                     |             |
| D1.3 - Segurança social                             |      | 1.218.681,00      | 0,00                   | 0,00                  | 0,00               | 1.218.681,00        |                     |             |
| D1.3 - Segurança social                             | M    | 0,00              | 140.308,00             | 0,00                  | 0,00               | 140.308,00          |                     |             |
| D1.3 - Segurança social                             | P    | 0,00              | 62.078,00              | 28.846,00             | 0,00               | 33.232,00           |                     |             |
| D10 - Despesa com passivos financeiros              |      | 0,00              | 0,00                   | 0,00                  | 0,00               | 0,00                |                     |             |
| D2 - Aquisição de bens e serviços                   |      | 365.135,00        | 0,00                   | 0,00                  | 0,00               | 365.135,00          |                     |             |
| D2 - Aquisição de bens e serviços                   | M    | 0,00              | 498.080,00             | 28.600,00             | 0,00               | 469.480,00          |                     |             |
| D2 - Aquisição de bens e serviços                   | P    | 0,00              | 51.308,00              | 52.323,00             | 0,00               | 1.015,00            |                     |             |
| D3 - Juros e outros encargos                        |      | 0,00              | 0,00                   | 0,00                  | 0,00               | 0,00                |                     |             |
| D4 - Transferências e subsídios correntes           |      | 0,00              | 135.022,00             | 1.710,00              | 0,00               | 133.312,00          |                     |             |
| D4.1 - Transferências correntes                     |      | 0,00              | 135.022,00             | 1.710,00              | 0,00               | 133.312,00          |                     |             |
| D4.1.1 - Administrações Públicas                    |      | 0,00              | 33.014,00              | 1.710,00              | 0,00               | 31.304,00           |                     |             |
| D4.1.1.1 - Administração Central - Estado Português |      | 0,00              | 0,00                   | 0,00                  | 0,00               | 0,00                |                     |             |
| D4.1.1.2 - Administração Central - Outras entidades |      | 0,00              | 0,00                   | 0,00                  | 0,00               | 0,00                |                     |             |
| D4.1.1.3 - Segurança Social                         | M    | 0,00              | 33.014,00              | 0,00                  | 0,00               | 33.014,00           |                     |             |
| D4.1.1.3 - Segurança Social                         | P    | 0,00              | 0,00                   | 1.710,00              | 0,00               | 1.710,00            |                     |             |
| D4.1.1.4 - Administração Regional                   |      | 0,00              | 0,00                   | 0,00                  | 0,00               | 0,00                |                     |             |
| D4.1.1.5 - Administração Local                      |      | 0,00              | 0,00                   | 0,00                  | 0,00               | 0,00                |                     |             |



## 2 - Alterações orçamentais da despesa

Unidade Monetária: EUR

| Rubricas<br>[1]                                     | Tipo<br>[2] | Despesa                  |                                |                                  |                           |  | Observações<br>[8] |
|---|-------------|--------------------------|--------------------------------|----------------------------------|---------------------------|--|--------------------|
|   |             | Dotações Iniciais<br>[3] | Alterações Orçamentais         |                                  |                           | Dotações Corrigidas<br>[7]=[3]+[4]-[5]+[6] |                    |
|   |             |                          | Inscrições/<br>Reforços<br>[4] | Diminuições/<br>Anulações<br>[5] | Créditos especiais<br>[6] |  |                    |
| D4.1.2 - Entidades do setor não lucrativo           |             | 0,00                     | 0,00                           | 0,00                             | 0,00                      | 0,00                                       |                    |
| D4.1.3 - Famílias                                   | M           | 0,00                     | 99.283,00                      | 0,00                             | 0,00                      | 99.283,00                                  |                    |
| D4.1.3 - Famílias                                   | P           | 0,00                     | 2.725,00                       | 0,00                             | 0,00                      | 2.725,00                                   |                    |
| D4.1.4 - Outras                                     |             | 0,00                     | 0,00                           | 0,00                             | 0,00                      | 0,00                                       |                    |
| D4.2 - Subsídios correntes                          |             | 0,00                     | 0,00                           | 0,00                             | 0,00                      | 0,00                                       |                    |
| D5 - Outras despesas correntes                      |             | 13.000,00                | 0,00                           | 0,00                             | 0,00                      | 13.000,00                                  |                    |
| D5 - Outras despesas correntes                      | P           | 0,00                     | 200,00                         | 200,00                           | 0,00                      | 0,00                                       |                    |
| D6 - Aquisição de bens de capital                   |             | 10.550,00                | 0,00                           | 0,00                             | 0,00                      | 10.550,00                                  |                    |
| D6 - Aquisição de bens de capital                   | M           | 0,00                     | 75.458,00                      | 0,00                             | 0,00                      | 75.458,00                                  |                    |
| D6 - Aquisição de bens de capital                   | P           | 0,00                     | 437,00                         | 437,00                           | 0,00                      | 0,00                                       |                    |
| D7 - Transferência e subsídios de capital           |             | 0,00                     | 0,00                           | 0,00                             | 0,00                      | 0,00                                       |                    |
| D7.1 - Transferências de capital                    |             | 0,00                     | 0,00                           | 0,00                             | 0,00                      | 0,00                                       |                    |
| D7.1.1 - Administrações Públicas                    |             | 0,00                     | 0,00                           | 0,00                             | 0,00                      | 0,00                                       |                    |
| D7.1.1.1 - Administração Central - Estado Português |             | 0,00                     | 0,00                           | 0,00                             | 0,00                      | 0,00                                       |                    |
| D7.1.1.2 - Administração Central - Outras entidades |             | 0,00                     | 0,00                           | 0,00                             | 0,00                      | 0,00                                       |                    |
| D7.1.1.3 - Segurança Social                         |             | 0,00                     | 0,00                           | 0,00                             | 0,00                      | 0,00                                       |                    |
| D7.1.1.4 - Administração Regional                   |             | 0,00                     | 0,00                           | 0,00                             | 0,00                      | 0,00                                       |                    |
| D7.1.1.5 - Administração Local                      |             | 0,00                     | 0,00                           | 0,00                             | 0,00                      | 0,00                                       |                    |
| D7.1.2 - Entidades do setor não lucrativo           |             | 0,00                     | 0,00                           | 0,00                             | 0,00                      | 0,00                                       |                    |
| D7.1.3 - Famílias                                   |             | 0,00                     | 0,00                           | 0,00                             | 0,00                      | 0,00                                       |                    |
| D7.1.4 - Outras                                     |             | 0,00                     | 0,00                           | 0,00                             | 0,00                      | 0,00                                       |                    |
| D8 - Outras despesas de capital                     |             | 0,00                     | 0,00                           | 0,00                             | 0,00                      | 0,00                                       |                    |
| D9 - Despesa com ativos financeiros                 |             | 0,00                     | 0,00                           | 0,00                             | 0,00                      | 0,00                                       |                    |
| <b>Total</b>  |             | <b>7.028.979,00</b>      | <b>1.821.960,00</b>            | <b>314.283,00</b>                | <b>0,00</b>               | <b>8.536.656,00</b>                        |                    |

### 5.3. Operações de tesouraria

As operações de tesouraria resultam das retenções e descontos feitos aos trabalhadores, designadamente, Imposto sobre os Rendimentos, Segurança Social, Caixa Geral de Aposentações, ADSE, sindicatos, entre outros.

### Operações de tesouraria

Unidade Monetária: EUR

| Código das contas | Designação   | Saldo inicial     | Recebimentos        | Pagamentos          | Saldo final      |
|-------------------|--|-------------------|---------------------|---------------------|------------------|
| 07.1.9 / 07.2.9   | 07.1.9 / 07.2.9 - Outras receitas/despesas de operações tesouraria | 127.162,43        | 1.805.747,32        | 1.878.145,42        | 54.764,33        |
| <b>Total....</b>  |  | <b>127.162,43</b> | <b>1.805.747,32</b> | <b>1.878.145,42</b> | <b>54.764,33</b> |

### 5.4. Contratação administrativa – Situação dos Contratos

O quadro dos contratos celebrados no período de relato que foram objeto de execução financeira é o seguinte:



## 5.6. Transferências e subsídios concedidos

### Transferências e subsídios concedidos

Unidade Monetária: EUR

| Tipo de despesa                       | Entidade beneficiária                          | Disposições legais                     | Finalidade                               | Despesas orçamentadas | Despesas autorizadas | Despesas pagas    | Despesas autorizadas e não pagas | Devolução de transferências/ subsídios ocorrida no exercício | Observações |
|---------------------------------------|--|--|--|-----------------------|----------------------|-------------------|----------------------------------|--|-------------|
| 040600                                |  |  |  | 31.304,00             |                      |                   |                                  |  |             |
| 040600                                | INSTITUTO DA SEGURANÇA SOCIAL DOS AÇORES, IPRA | DL: 13/12A<br>Artº: 8º Nº: 00 Alinea:  | Prog: A05 Medi: A04<br>Proj: A1016 Ativ: |                       |                      | 26.186,98         | 0,00                             | 0,00   |             |
| 040802                                |  |  |  | 101.658,00            |                      |                   |                                  |  |             |
| 040802                                | Vencimentos                                    | DL: 13/12A<br>Artº: 8º Nº: 00 Alinea:  | Prog: A05 Medi: A04<br>Proj: A1016 Ativ: |                       |                      | 98.140,23         | 0,00                             | 0,00   |             |
| 040804                                |  |  |  | 350,00                |                      |                   |                                  |  |             |
| 040804                                | Fornecedor Esporádico                          | DL: 18/07A<br>Artº: 115 Nº: 01 Alinea: | Prog: A05 Medi: A04<br>Proj: A0720 Ativ: |                       |                      | 273,37            | 0,00                             | 0,00   |             |
| <b>Total transferências correntes</b> |  |  |  | <b>133.312,00</b>     | <b>124.600,58</b>    | <b>124.600,58</b> | <b>0,00</b>                      | <b>0,00</b>  |             |

## 5.7. Transferências e subsídios recebidos

### Transferências e subsídios recebidos

Unidade Monetária: EUR

| Tipo de receita                       | Entidade financiadora  | Disposições legais                       | Finalidade                         | Previsões corrigidas | Receitas recebidas  | Previsões corrigidas e não recebidas | Devolução de transferências/ subsídios ocorrida no exercício | Observações |
|---------------------------------------|--|--|------------------------------------|----------------------|---------------------|--------------------------------------|--|-------------|
| 060311                                |  |  |                                    | 4.000,00             |                     | 4.000,00                             |  |             |
| 060311                                | IFAP-Instituto de Financiamento Agricultura, Pescas            | DL: 161/11<br>Artº: Nº: 00 Alinea:       | Prog: A05 Medi: A04<br>Proj: Ativ: |                      | 1.626,76            | -1.626,76                            | 0,00   |             |
| 060401                                |  |  |                                    | 7.691.407,00         |                     | 7.691.407,00                         |  |             |
| 060401                                | DREAE - Direção Regional da Educaçã da Administração Educativa | DL: 12/05A<br>Artº: 41 Nº: 01 Alinea: m  | Prog: A05 Medi: A04<br>Proj: Ativ: |                      | 7.462.780,80        | -7.462.780,80                        | 0,00   |             |
| 060401                                | DREAE - Direção Regional da Educaçã da Administração Educativa | DL: 12/05A<br>Artº: 41 Nº: 01 Alinea: n  | Prog: A05 Medi: A04<br>Proj: Ativ: |                      | 145.311,73          | -145.311,73                          | 0,00   |             |
| 060502                                |  |  |                                    | 1.930,00             |                     | 1.930,00                             |  |             |
| 060502                                | Freguesia dos Flamengos  | DL: 75/13<br>Artº: 33 Nº: 00 Alinea:     | Prog: A05 Medi: A04<br>Proj: Ativ: |                      | 150,00              | -150,00                              | 0,00   |             |
| 060502                                | Junta Freguesia da Conceição                                   | DL: 75/13<br>Artº: 33 Nº: 00 Alinea:     | Prog: A05 Medi: A04<br>Proj: Ativ: |                      | 220,00              | -220,00                              | 0,00   |             |
| 060502                                | Junta Freguesia da Praia do Norte                              | DL: 75/13<br>Artº: 33 Nº: 00 Alinea:     | Prog: A05 Medi: A04<br>Proj: Ativ: |                      | 50,00               | -50,00                               | 0,00   |             |
| 060502                                | Junta Freguesia das Angústias                                  | DL: 75/13<br>Artº: 33 Nº: 00 Alinea:     | Prog: A05 Medi: A04<br>Proj: Ativ: |                      | 110,00              | -110,00                              | 0,00   |             |
| 060502                                | MUNICÍPIO DA HORTA   | DL: 75/13<br>Artº: 33 Nº: 00 Alinea:     | Prog: A05 Medi: A04<br>Proj: Ativ: |                      | 1.400,00            | -1.400,00                            | 0,00   |             |
| <b>Total transferências correntes</b> |  |  |                                    | <b>7.697.337,00</b>  | <b>7.611.649,29</b> | <b>85.687,71</b>                     | <b>0,00</b>  |             |
| 100401                                |  |  |                                    | 667.537,00           |                     | 667.537,00                           |  |             |
| 100401                                | DREAE - Direção Regional da Educaçã da Administração Educativa | DL: 12/05A<br>Artº: 41 Nº: 01 Alinea: ae | Prog: A05 Medi: A04<br>Proj: Ativ: |                      | 416.180,98          | -416.180,98                          | 0,00   |             |
| 100401                                | DREAE - Direção Regional da Educaçã da Administração           | DL: 12/05A                               | Prog: A05 Medi: A04                |                      | 1.999,84            | -1.999,84                            | 0,00   |             |

### Transferências e subsídios recebidos

Unidade Monetária: EUR

| Tipo de receita                        | Entidade financiadora  | Disposições legais                      | Finalidade                         | Previsões corrigidas | Receitas recebidas | Previsões corrigidas e não recebidas | Devolução de transferências/ subsídios ocorrida no exercício | Observações |
|--|--|---|------------------------------------|----------------------|--------------------|--------------------------------------|--|-------------|
|  | Educativa  | Artº: 41 Nº: 01 Alinea: g               | Proj: Ativ:                        |                      |                    |                                      |  |             |
| 100401                                 | DREAE - Direção Regional da Educaçã da Administração Educativa | DL: 12/05A<br>Artº: 41 Nº: 01 Alinea: h | Prog: A05 Medi: A04<br>Proj: Ativ: |                      | 75.037,98          | -75.037,98                           | 0,00   |             |
| 100401                                 | DREAE - Direção Regional da Educaçã da Administração Educativa | DL: 12/05A<br>Artº: 41 Nº: 01 Alinea: m | Prog: A05 Medi: A04<br>Proj: Ativ: |                      | 126.510,35         | -126.510,35                          | 0,00   |             |
| <b>Total transferências de capital</b> |  |   |                                    | <b>667.537,00</b>    | <b>619.729,15</b>  | <b>47.807,85</b>                     | <b>0,00</b>  |             |



Horta, 27 de Abril de 2023

O Conselho Administrativo